




MINSANTE

RAPPORT DE SITUATION N°26

GESTION DE L'ÉPIDÉMIE DE CHOLÉRA

05 Octobre 2018



Sensibilisation sur le Choléra dans un Ménage



Briefing des médias de la Région du Nord sur le Choléra

I. FAITS SAILLANTS

- 14/07/2018 : Déclaration d'une épidémie de choléra au Cameroun par le Ministre de la Santé Publique
- 2 régions actuellement en épidémie (Nord et Littoral)
- 38 nouveaux cas suspects notifiés depuis le 28/09/2018 dans la Région du Nord (DS Garoua I, Garoua II, Golombe, Guider, Mayo Oulo et Pitoa)
- Aucun nouveau cas notifié dans la Région du Centre depuis le 27/08/2018
- Au total, depuis le début de l'épidémie : 432 cas notifiés
 - 42 cas confirmés au laboratoire dont 34 dans la Région du Nord, 4 dans la Région du Centre et 4 dans la Région du Littoral
 - 31 décès dont 30 dans la Région du Nord et 1 dans la Région du Centre
- Taux de létalité
 - Global : 7,2%
 - Région du Nord : 8,5%
 - Région du Centre : 1,4%

Mustapha
Chef Service de la

II. SITUATION EPIDEMIOLOGIQUE

Tableau 1 : Résumé de la situation épidémiologique, au 03 octobre 2018

	Régions			
	Centre	Nord	Littoral	Total
Cas				
Nouveaux cas	0	38	0	38
Cas cumulés	72	355	5	432
Décès				
Nouveau décès	0	0	0	0
Décès cumulés	1	30	0	31
• <i>Cumul décès hospitalier</i>	1	16	-	17
• <i>Cumul décès communautaire</i>	0	14	-	14
• <i>Décès avec lien épidémiologique</i>	-	1	-	1
• <i>Décès avec culture positive</i>	1	1	-	2
Laboratoire				
Nouveaux échantillons mis en culture	0	0	0	0
Nouveaux échantillons positifs	0	0	0	0
Nb total d'échantillons mis en culture	62	52	5	119
Cultures positives	4	34	4	42

- **02 Régions en épidémie**
 - **Région du Nord** : 9/15 DS en épidémie soit 60% des DS
 - **Région du Littoral** : 1/24 DS en épidémie soit 4,1% des DS

Tableau 2 : Taux d'attaque et de létalité par district de santé en épidémie dans les régions du Nord et du Littoral, 03 octobre 2018

REGION	DISTRICT	Population	Nbre de cas	Nbre de cas confirmés	Nombre de décès	Tx d'attaque (100000 hbts)	Tx de létalité (%)
NORD	BIBEMI	158 087	13	2	3	8,2	23,1
	GAROUA I	297 294	65	10	4	21,9	6,2
	GAROUA II	307 402	15	3	1	4,9	6,7
	GASCHIGA	131 915	23	2	6	17,4	26,1
	GOLOMBE	65 286	53	3	4	81,2	7,5
	GUIDER	241 236	18	1	2	7,5	11,1
	MAYO OULO	137 214	15	2	1	10,9	6,7
	NGONG	248 926	39	5	4	15,7	10,3
	PITOA	156 191	112	6	5	71,7	4,5
LITTORAL	NEW BELL	303 301	3	2	0	1,0	0,0
	LOGBABA	232 232	2	2	0	0,9	0,0
TOTAL		2 279 084	358	38	30	15,7	8,4


Chief Service de la
 Communauté
 2018

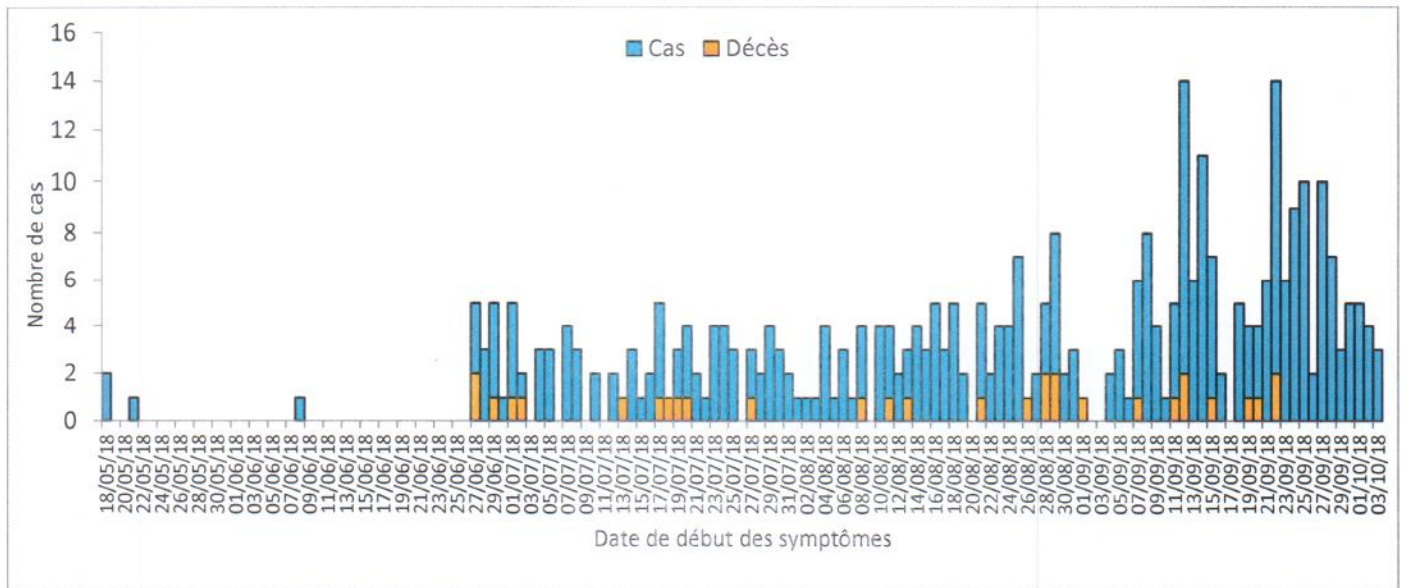


Figure 1: Courbe épidémique des cas de choléra dans la Région du Nord, 03 octobre 2018

	Min	Médiane	Max
Age (année)	1	25	85

Sexe ratio F/H = 6/5

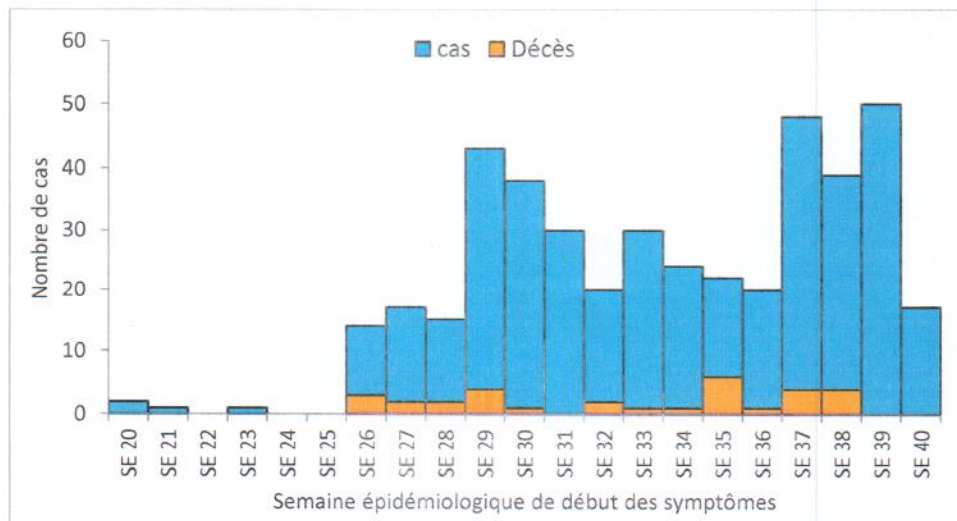
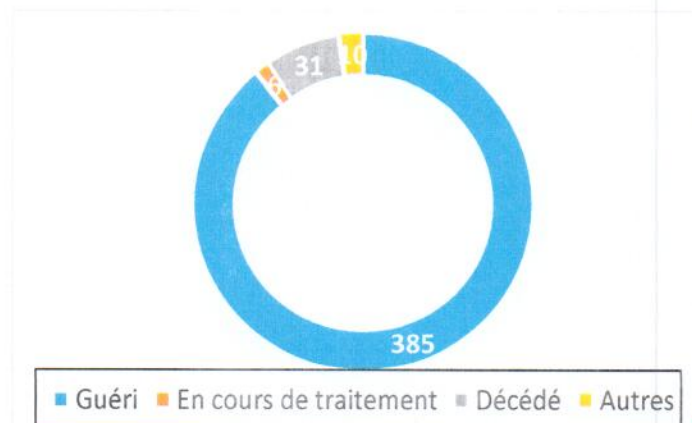


Figure 2: Courbe épidémique des cas et des décès de choléra au Cameroun, 03 octobre 2018



III. REPONSE

COORDINATION

- Déploiement d'une nouvelle équipe de 4 épidémiologistes du MINSANTE/DLMEP en appui à la Région du Nord le 30/09/2018
- Déploiement d'experts en appui à la Région du Nord : 03 experts de l'OMS, 03 experts de MSF, 01 équipe de UNICEF (C4D)
- Tenue de la réunion de coordination régionale du Nord (MINSANTE / DRSPN / Partenaires du secteur Santé) le 03 octobre 2018

OPERATIONS

- **Surveillance/investigation**
 - Recherche active des cas dans les districts en épidémie dans la Région du Nord
 - Investigation des cas et recherche des personnes contacts dans les districts de santé de Garoua I et Garoua II
- **Prise en charge des cas et WASH**
 - Au total 6 hospitalisations (au 03/10/2018) dont 5 dans le district de santé de Pitoa, et 1 dans le district de santé de Mayo Oulo
 - 385 cas guéris depuis le début de l'épidémie dont 319 dans la Région du Nord
 - Interventions systématiques pour désinfection et sensibilisation dans les ménages des cas suspects et des ménages voisins sur un rayon de 200 mètres.
- **Logistique**
 - Réception des intrants (médicaments et consommables) mis à disposition par MSF
 - Réception des intrants communication OMS
 - Remise des intrants aux districts de santé de Figuil et Garoua 1
- **Communication et sensibilisation**
 - Caravane motorisée dans 03 aires du district de santé de Garoua II (Foulbere, Roumde-Adjia et Poumpouméré)
 - Diffusion des spots et microprogrammes dans des radios de proximité
 - 9295 Causeries éducatives et 81532 visites à domicile réalisés par les ASC et volontaires formés avec l'appui de l'UNICEF et de l'OMS : 611024 personnes sensibilisées
 - Briefing de 30 journalistes et animateurs de radios et de la presse écrite le 03/10/2018 sur la prévention et la conduite à tenir en cas de contamination par le choléra

IV. DIFFICULTES RENCONTREES

- Rupture en chlore au niveau régional
- Faible remplissage des fiches d'investigation des cas par les formations sanitaires
- Non notification systématique et quotidiennes des données par certains districts de santé

IV. PROCHAINES ETAPES

- Production de lits choléra
- Poursuite de la sensibilisation des populations sur la prévention du choléra
- Poursuite de la mission d'investigation et d'appui MINSANTE/DLMEP à la Région du Nord
- Formation des ASC dans les districts de santé de Poli et Ngong
- Mise à disposition des TDR dans les districts de santé de Garoua I et Garoua II

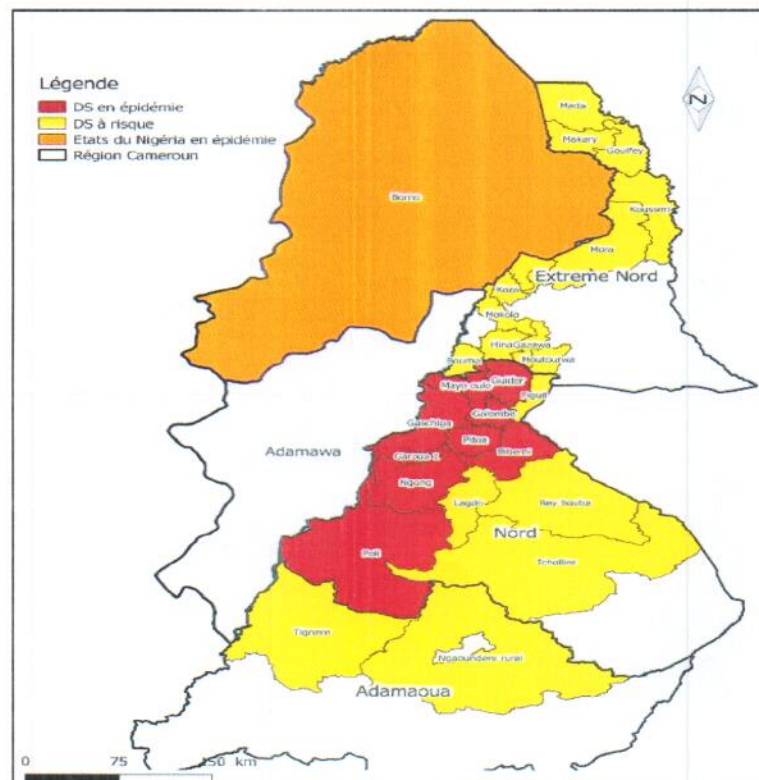


Figure 4 : District de santé en épidémie et à risque dans la Région du Nord, 03 octobre 2018

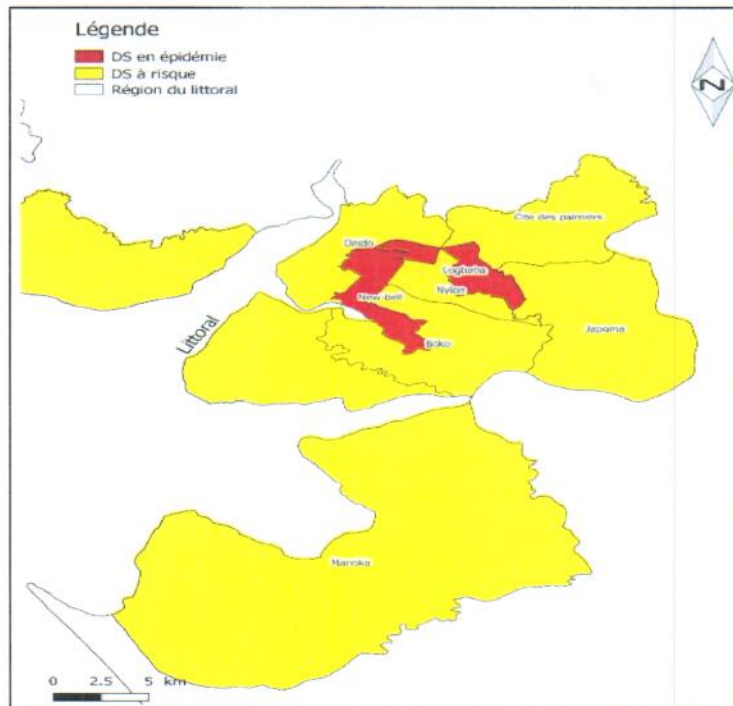


Figure 5 : District de santé en épidémie et à risque dans la Région du Littoral, 03 octobre 2018

Email: eccholeraplan@gmail.com

Numéros verts réservés aux alertes au choléra : 1510

Numéro de portable à utiliser en cas d'alertes au choléra et pour l'envoi de SMS : 677294316 Numéros à appeler en cas d'alertes en rapport avec l'eau et l'assainissement : 677882760 (pendant les heures de travail) 681260936/677294316 (après les heures de travail)

Chet...
Surveillance Épidé...