



RAPPORT DE SITUATION N°10 GESTION DE L'ÉPIDÉMIE DE CHOLERA

30 Juillet 2018



Réunion de coordination de la gestion de l'incident, 27/07/2018



Réunion de plaidoyer auprès des hautes personnalités des Districts de santé de Biyem-Assi et Cité Verte, 27/07/2018

I. FAITS SAILLANTS

- 14/07/2018 : Déclaration d'une épidémie de choléra au Cameroun par le Ministre de la Santé Publique (2 régions en épidémie et 2 à haut risque) ;
- Ce jour, 04 nouveaux cas suspects notifiés respectivement par les régions du Centre (02), de l'Extrême Nord (01) et du Nord (01). Aucun confirmé
- Le nombre de cas cumulé est de 158 cas dont 14 confirmés et 11 décès avec une létalité globale de 7 %

II. SITUATION EPIDEMIOLOGIQUE

Tableau 1 : Résumé de la situation épidémiologique, 30 juillet 2018

	Régions						Total
	Centre	Est	Ext. Nord	Littoral	Nord	Sud Ouest	
Cas							
Nouveau cas suspects	2	0	1	0	1	0	4
Cas suspects cumulés	45	1	1	35	75	1	158
Décès							
Nouveau décès	0	0	0	0	0	0	0
Décès cumulés	1	0	0	0	10	0	11
Laboratoire							
Nbs d'échantillons mis en culture	38	1	0	35	17	0	91
Cultures positives	4	0	-	0	10	-	14



- **02 Régions en épidémie**
 - **Région du Nord** : 7/15 DS en épidémie
 - **Région du Centre** : 2/30 DS en épidémie

- **04 Régions à haut risque:**
 - Région du Littoral : 35 cas suspects notifiés dont aucun confirmé
 - Région de l'Extrême-Nord : 01 cas suspect notifié
 - Région de l'Est : 01 cas suspect
 - Région du Sud-Ouest : 01 cas suspect

Tableau 1 : Taux d'attaque et de létalité par District en épidémie au Cameroun, 30 juillet 2018

REGION	DISTRICT	Population	Nbre de cas suspects	Nombre de décès	Tx d'attaque	Tx de létalité
CENTRE	CITÉ-VERTE	407 390	4	0	1,0	0,0
	DJOUNGOLO	879 470	8	1	0,9	12,5
NORD	GAROUA II	307 402	8	0	2,6	0,0
	GASCHIGA	131 915	15	5	11,4	33,3
	GOLOMBE	65 286	37	4	56,7	10,8
	GUIDER	241 236	2	1	0,8	50,0
	MAYO OULO	137 214	7	0	5,1	0,0
	NGONG	248 926	4	0	1,6	0,0
	PITOA	156 191	2	0	1,3	0,0

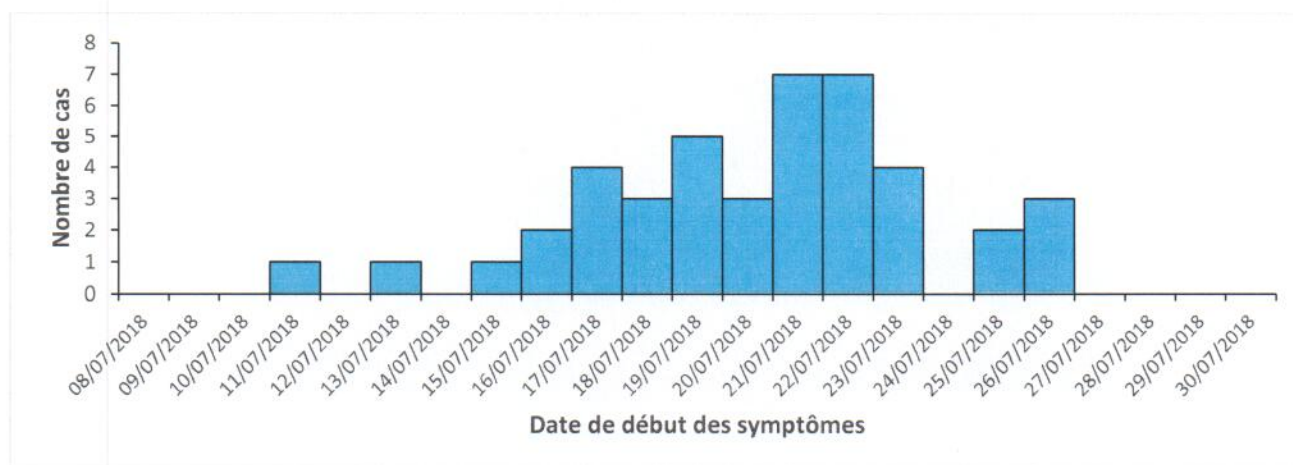


Fig 1 : Courbe épidémique des cas de choléra dans la Région du Centre, 30 juillet 2018

	Min	Médian	Max
Age (année)	1,2	30	68

Sexe ratio F/H = 3/2



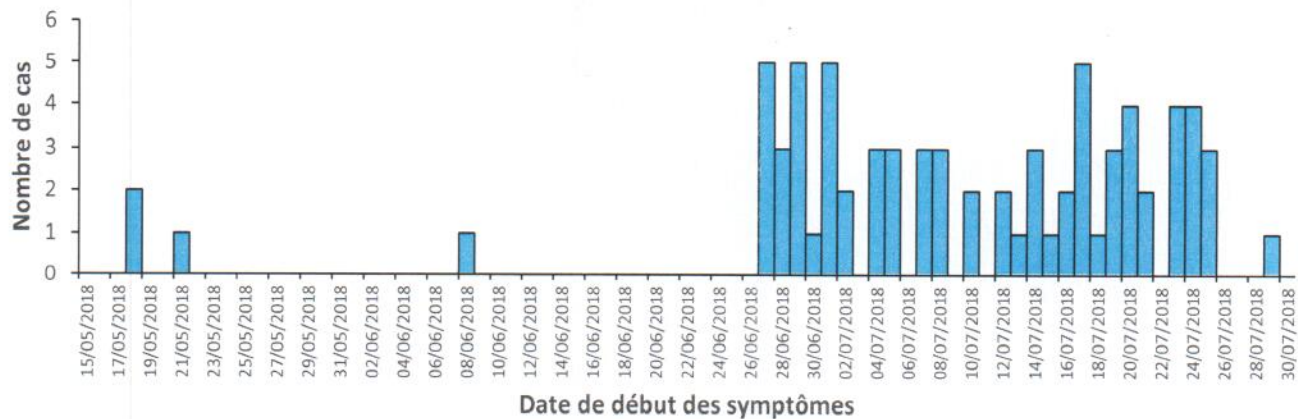


Fig. 2 : Courbe épidémique des cas de choléra dans la Région du Nord, 30 juillet 2018

	Min	Médian	Max
Age (année)	1	29	85

Sexe ratio F/H = 5/2

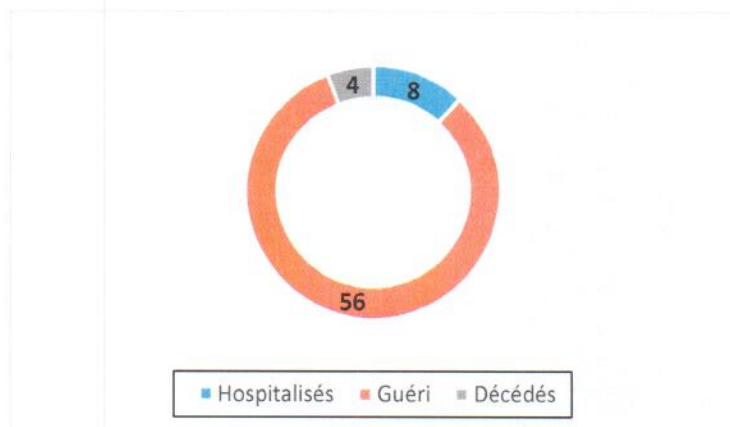


Fig. 3 : Devenir des cas de choléra vus dans une FOSA, Région du Nord, 30/07/ 2018

III. REPONSE

COORDINATION

- Tenue de la réunion de coordination du Système de Gestion de l'Incident
- Préparation de la call conférence avec CDC au siège de l'OMS le mardi avec CDC au siège de l'OMS le mardi 01/08/2018
- Tenue d'une conférence téléphonique avec les régions en épidémie pour le suivi des activités de réponse ;
- Descente de Monsieur le Ministre de la Santé Publique et du Secrétaire d'Etat à la Santé Publique en charge des Epidémies et des Pandémies dans la Région du Nord du 27 au 30 juillet 2018, pour l'évaluation de la riposte à l'épidémie de choléra.

SANTE ET SECURITE

- Briefer le niveau régional (centre) sur les mesures de sécurité
- Faire l'état des besoins en EPI du niveau régional (centre)
- Evaluer les besoins (EPI, désinfectants) au niveau des UTC



OPERATIONS

- **Surveillance/investigation**
 - Ce jour, 04 nouveaux cas suspects notifiés respectivement par les régions du Centre (02), de l'Extrême Nord (01) et du Nord (01). Aucun confirmé
 - Investigations des cas notifiés par les régions du Centre, de l'Extrême Nord et du Nord. Prélèvement acheminés au Centre Pasteur du Cameroun
 - Un nouveau district en épidémie dans la Région du Nord (DS Gaschiga)
 - Préparation de l'investigation approfondie. Protocole et outils d'investigation en cours d'élaboration
- **Prise en charge des cas et WASH**
 - Recherche active des cas dans la communauté
 - Suivi des malades hospitalisés :
 - **Région du Nord** : 08 personnes hospitalisées
 - **Région du Centre** : aucune personne hospitalisée
- **Communication et mobilisation sociale**
 - Transmission des SITREP aux journalistes
 - Passage antenne des professionnels de la santé dans les médias (CRTV télé, CANAL2 TV...) pour la sensibilisation
 - Diffusion des messages crawls
 - Sensibilisation communautaires dans les DS de Biyem-Assi et Efulan (16 AS visitées, 37 ASC déployés, 518 ménages visités, 9 IEC menées, 2500 personnes au total sensibilisées)
 - Diffusion des spots dans les radios communautaires

LOGISTIQUE

- Suivi de la distribution des intrants dans les différents DS dans la région du Nord
- Réception des états de besoins des régions Centre, Ouest et Littoral

IV. DEFIS

- Recherche de la source de contamination
- Recherche active des cas dans la communauté
- Tracking des sujets contacts
- Remontée difficile des données des régions au niveau central

IV. PROCHAINES ETAPES

- Surveillance active dans les régions en épidémie et à haut risque
- Faire le suivi des contacts dans toutes les régions
- Poursuivre les activités de désinfection et sensibilisation autour des cas.
- Assurer le respect du passage des équipes selon le plan média
- Organisation d'une réunion transfrontalière dont le but est de formaliser et de mettre en place un suivi des réunions transfrontalières locales



CARTOGRAPHIE EVOLUTIVE DES DISTRICTS TOUCHES ET A RISQUE

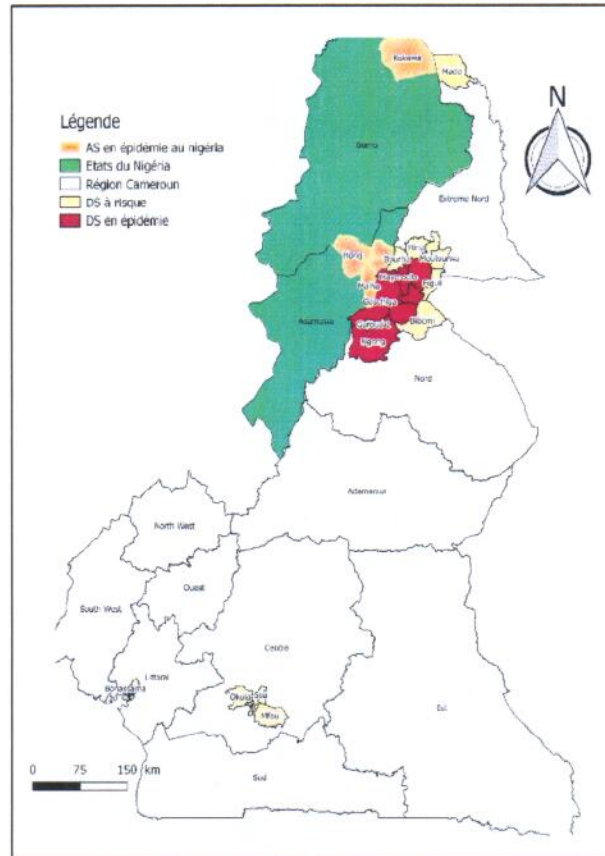


Fig 4 : District de Santé en épidémie et à risque au Cameroun, 30/07/ 2018

