

DELEGATION REGIONALE DE LA SANTE PUBLIQUE DE QUEST  
DISTRICT DE SANTE DE BAHAM  
Formation sanitaire HD Baham  
DOCUMENT 2




REPUBLIC OF CAMEROON  
Peace - Work - Fatherland  
REGIONAL DELEGATION OF PUBLIC HEALTH  
OF QUEST  
HEALTH DISTRICT OF BAHAM  
Health Facilities HD Baham

DEPENSES FORMATIONS SANITAIRES EN MODE RECETTES AFFECTEES UNIQUEMENT							
RUBRIQUES	TOTAL REPORT RECETTES	QPB (Recettes totales * 30%)	FS/QP (QPB*10%)	QPN (QPB - FS/QP)	RAB (Recettes totales - Quote parts brutes)	FS/RA (RAB*10%)	RAN
PERIODES							
Janvier	2 273 350	682 005	68 201	613 805	1 591 345	159 135	1 432 211
Fevrier	2 230 625	669 188	66 919	602 269	1 561 438	156 144	1 405 294
Mars	2 948 575	884 573	88 457	796 115	2 064 003	206 400	1 857 602
Trim 1	7 452 550	2 235 765	223 577	2 012 189	5 216 785	521 679	4 695 107
Avril	3 100 070	930 021	93 002	837 019	2 170 049	217 005	1 953 044
Mai	2 726 450	817 935	81 794	736 142	1 908 515	190 852	1 717 664
Juin	2 479 200	743 760	74 376	669 384	1 735 440	173 544	1 561 896
Trim 2	8 305 720	2 491 716	249 172	2 242 544	5 814 004	581 400	5 232 604
Juillet	2 462 985	738 896	73 890	665 006	1 724 090	172 409	1 551 681
Août	2 660 350	798 105	79 811	718 295	1 862 245	186 225	1 676 021
Septembre	2 472 250	741 675	74 168	667 508	1 730 575	173 058	1 557 518
Trim 3	7 595 585	2 278 676	227 868	2 050 808	5 316 910	531 691	4 785 219
Octobre	2 197 475	659 243	65 924	593 318	1 538 233	153 823	1 384 409
Novembre	2 235 160	670 548	67 055	603 493	1 564 612	156 461	1 408 151
Décembre	1 987 325	596 198	59 620	536 578	1 391 128	139 113	1 252 015
Trim 4	6 419 960	1 925 988	192 599	1 733 389	4 493 972	449 397	4 044 575
TOTAL ANNUEL	29 773 815	8 932 145	893 214	8 038 930	20 841 671	2 084 167	18 757 503

Fait à BAHAM le 19 JUN 2026



*Mme Wandji Nes*  
*Yapgang Sylvio*  
ECONOME



*Dr. KAINGA TOKAM Abei Christian*  
Médecin (MD)  
Légitime (DES)

**OUEST**  
**BAHAM**  
**HO BAHAM**



**WEST**  
**BAHAM**  
**HO BAHAM**

DOCUMENT I

SYNTHESE ANNUELLE DES RECETTES ET DEPENSES  
Exercice **2025**

RECETTES DE LA FORMATIONS SANITAIRE

RUBRIQUES	CESSION	LABORATOIRE	HOPITALISATION	RADIO	STOMATOLOGIE	CHIRURGIE	MORGUE	CERTIFICATS MEDICAUX	CERTIFICATS MEDICAUX LEGAUX	MEDECINE DU TRAVAIL	ACCOUCHEMENT	PHARMACIE		CARNETS DE SANTE	AUTRES	TOTAL
												CAPITAL	BENEFICE			
Janvier	125 400	743 350	125 600	113 750	41 250	148 000					60 000	511 355	110 145	52 800	241 700	2 273 350
Fevrier	112 800	701 550	107 300	134 250	39 750	183 500					54 000	512 454	110 621	60 400	214 000	2 230 625
Mars	124 500	889 350	126 150	97 500	32 625	109 950					48 000	991 950	193 950	59 100	275 500	2 948 575
<b>Trim 1</b>	362 700	2 334 250	359 050	345 500	113 625	441 450					162 000	2 350 059	414 716	172 300	731 200	7 452 550
Avril	104 700	966 600	126 700	103 750	31 250	161 700					66 000	1 010 040	199 380	53 700	276 250	3 100 070
Mai	117 300	646 400	152 200	75 250	40 375	149 275					96 000	954 190	192 510	40 700	262 250	2 726 450
Juin	115 700	1 023 500	112 800	105 550	20 750	96 750					108 000	450 533	106 418	44 500	294 699	2 479 200
<b>Trim 2</b>	337 700	2 636 500	391 700	284 550	92 375	407 725					270 000	2 414 763	498 308	138 900	833 199	8 305 720
Juillet	121 200	804 300	147 600	139 250	39 500	103 375					84 000	537 152	120 133	59 600	306 875	2 462 985
Août	140 000	762 050	146 200	114 750	54 750	154 475					108 000	695 300	152 700	62 000	270 125	2 660 350
Septembre	124 200	646 900	120 700	113 000	54 375	187 000					102 000	622 770	137 430	54 000	309 875	2 472 250
<b>Trim 3</b>	385 400	2 213 250	414 500	367 000	148 625	444 850					294 000	1 855 222	410 263	175 600	886 875	7 595 585
Octobre	111 600	641 700	154 600	80 600	46 375	90 975					90 000	579 772	126 878	42 000	226 375	2 197 475
Novembre	113 800	623 450	85 000	129 250	25 750	190 275					96 000	578 246	125 514	37 000	230 875	2 235 160
Decembre	91 500	535 300	115 900	112 000	46 625	102 075					90 000	5 145 330	114 270	43 000	222 125	1 987 325
<b>Trim 4</b>	316 900	1 800 450	355 500	321 250	118 750	383 325					276 000	6 303 348	366 662	122 000	679 375	6 419 960
<b>ANNUEL</b>	8 984 450	1 520 750	1 318 300	473 375	1 677 350						1 002 000	12 923 392	1 689 949	608 800	3 130 649	29 773 815



*Mme Wandji Ndo*  
*Sagang Sylvie*  
ECONOME

19 JUN 2026



*Dr. KANGA TOKAM Abel Christian*  
Medecin (MD)  
Legiste (DES)

Scanned with CamScanner

## SYNTHESE ANNUELLE HD BANDJA 2025

MOIS	CESSION	HOSP	LABO	CHIR	ACCHT	R C	TOTAL	F/SOL
JAN	58000	65000	331250	57375	6000	0	517625	51762
FEV	60800	50000	263150	57225	0	0	431175	43117
MARS	59400	55000	348565	114125	24000	0	601090	60109
AVRIL	43600	40000	373550	52000	6000	0	515150	51515
MAI	60800	45000	380500	49500	23000	0	558800	55880
JUIN	56900	62500	356950	30375	6000	0	512725	51272
JUILLET	68800	42500	361050	30500	18000	0	520850	52085
AOUT	54900	28250	282750	39375	6000	0	411275	41127
SEPT	45500	22500	222450	23625	12000	0	326075	32607
OCT	39900	35000	159100	11250	18000	159100	422350	42235
NOV	48200	40000	194550	30375	18000	194550	525675	52567
DEC	42300	35000	79600	30375	18000	79600	284875	28487
TOTAL	581100	520750	3353465	526100	155000	433250	5627665	562763



**LE DIRECTEUR**

*RÉVISSEUR*

**L'ÉCONOME**

*CHAIR de Remboursement  
ASSIÉTOU*

*Y. Njomo  
Directeur*

ETAT DES RECETTES ANNUELLES

ANNEE: 2025

MOIS	ACTES	CESSION	CHIRURGIE	HOSPI	LABO	MORGUE	RADIO	STOMAT O	TRANSFUS ION	ECHO	KINE	NUTRI	OPHTA	Q P CM	CSU	TOTAL
JANVIER	290425	225300	160000	184500	2435100	1790000	46000	14500	15000	80000	10000	0	0	966000	0	621682
FEVRIER	229900	154500	155000	205500	2104750	1815000	8000	36200	45000	98000	11200	3000	46600	0	0	491265
MARS	176500	178800	210000	190000	1984700	1440000	0	77000	75000	92000	24600	2000	57500	0	0	450810
AVRIL	197250	198300	185000	176250	2124750	1555000	0	85520	75000	162000	7200	0	60000	0	0	482627
MAI	175875	182100	210000	212750	2234550	1235000	10000	88600	255000	148000	12600	1000	39000	0	0	480447
JUN	185125	194400	175000	220250	2291600	1221000	50000	106300	180000	140000	1200	3000	46800	0	0	481467
JUILLET	216975	216300	150000	213250	2169450	2020000	0	69700	60000	192000	0	2000	38400	0	0	534807
AOUT	208375	206100	155000	227000	2160800	2155000	40000	94800	135000	180000	7200	2000	52200	0	0	562347
SEPTEMBR	182000	209100	110000	160750	2446200	1543000	50000	90700	60000	236000	18600	1000	50400	0	800000	5957750
OCTOBRE	129675	204000	180000	206250	2481250	1078000	10000	85800	90000	204000	10800	0	45400	0	0	4725175
NOVEMBR	180750	161100	155000	138000	1806975	1723000	0	71400	60000	155000	11400	0	28400	0	0	4491025
DECEMBR	165250	172900	205000	122250	2152950	905000	0	93200	75000	182000	8400	0	50400	0	0	4132350
TOTAL	2338100	2302900	2050000	2256750	26393075	18480000	214000	913720	1125000	1869000	123200	14000	515100	966000	800000	60360845

Le Régisseur des Recettes

Le Directeur de l'Hôpital



*(MED-D)*

DEPENSES FORMATIONS SANITAIRES EN MODE RECETTES AFFECTEES UNIQUEMENT							
RUBRIQUES	TOTAL REPORT RECETTES	QPB (Recettes totales * 30%)	FS/QP (QPB*10%)	QPN (QPB - FS/QP)	RAB (Recettes totales - Quote parts brutes)	FS/RA (RAB*10%)	RAN
Janvier	3 681 950	1 104 585	110 459	994 127	2 577 365	257 737	2 319 629
Fevrier	4 052 350	1 215 705	121 571	1 094 135	2 836 645	283 665	2 553 981
Mars	4 059 200	1 217 760	121 776	1 095 984	2 841 440	284 144	2 557 296
Trim 1	11 793 500	3 538 050	353 805	3 184 245	8 255 450	825 545	7 429 905
Avril	4 075 275	1 222 583	122 258	1 100 324	2 852 693	285 269	2 567 423
Mai	4 061 800	1 218 540	121 854	1 096 686	2 843 260	284 326	2 558 934
Juin	4 325 050	1 297 515	129 752	1 167 764	3 027 535	302 754	2 724 782
Trim 2	12 462 125	3 738 638	373 864	3 364 774	8 723 488	872 349	7 851 139
Juillet	3 837 225	1 151 168	115 117	1 036 051	2 686 058	268 606	2 417 452
Août	3 884 150	1 165 245	116 525	1 048 721	2 718 905	271 891	2 447 015
Septembre	4 110 535	1 233 161	123 316	1 109 844	2 877 375	287 737	2 589 637
Trim 3	11 831 910	3 549 573	354 957	3 194 616	8 282 337	828 234	7 454 103
Octobre	4 452 300	1 335 690	133 569	1 202 121	3 116 610	311 661	2 804 949
Novembre	3 263 375	979 013	97 901	881 111	2 284 363	228 436	2 055 926
Décembre	3 393 409	1 018 020	101 802	916 218	2 375 380	237 538	2 137 842
Trim 4	11 109 075	3 332 723	333 272	2 999 450	7 776 353	777 635	6 998 717
TOTAL ANNUEL	47 196 610	14 158 983	1 415 898	12 743 085	33 037 627	3 303 763	29 733 864

Fait à

le

Le Réviseur



Le responsable de la

*Dr. Emmanuel SAKO*  
 Technicien / Economiste de Santé  
 FMBS / UYI - ONMC: 7676



DELEGATION REGIONALE DE LA SANTE PUBLIQUE DE L'OUEST

DISTRICT DE SANTE DE BANGANGTE

Formation sanitaire - HOPITAL DE DISTRICT DE BANGANGTE

SYNTHESE ANNUELLE DES RECETTES ET DEPENSES  
 Exercice 2015

DOCUMENT 1

RECETTES DE LA FORMATION SANITAIRE

PERIODES	CESSION	LABORATOIRE	HOPITALISATION	RADIO	STOMATOLOGIE	CHIRURGIE	MORGUE	CERTIFICATS MEDICAUX	CERTIFICATS MEDICAUX LEGAUX	MEDECINE DU TRAVAIL	ACCOUCHEMENT	PHARMACIE		CARNETS DE SANTE	AUTRES	TOTAL
												CAPITAL	BENEFICE			
Janvier	177 600	1 832 725	438 500	-	120 250	330 875	762 000	-	-	-	-	-	-	-	20 000	1 681 950
Fevrier	153 000	2 391 800	557 000	146 000	70 750	223 800	510 000	-	-	-	-	-	-	-	37 500	4 059 200
Mars	176 400	2 451 875	544 500	177 500	79 750	241 675	370 000	-	-	-	-	-	-	-	57 500	11 793 500
Trim 1	507 000	6 656 400	1 540 000	323 500	270 750	796 350	1 642 000	-	-	-	-	-	-	-	36 000	4 075 275
Avril	187 500	2 288 200	657 000	165 950	101 500	206 125	433 000	-	-	-	-	-	-	-	37 500	4 061 800
Mai	180 000	2 205 000	669 250	51 000	110 800	209 250	599 000	-	-	-	-	-	-	-	27 000	4 325 050
Juin	163 500	2 590 500	613 000	78 000	119 250	207 800	526 000	-	-	-	-	-	-	-	100 500	12 462 125
Trim 2	531 000	7 053 700	1 939 250	294 950	331 550	623 175	1 558 000	-	-	-	-	-	-	-	30 000	3 837 225
Juillet	165 600	2 048 000	642 000	69 000	148 750	227 875	503 000	-	-	-	-	-	-	-	36 000	3 884 150
Août	168 600	1 980 200	602 000	106 000	126 500	197 850	667 000	-	-	-	-	-	-	-	45 000	4 110 535
Septembre	190 800	2 648 410	458 500	100 000	7 700	191 125	469 000	-	-	-	-	-	-	-	111 000	11 831 910
Trim 3	528 000	6 676 610	1 702 500	275 000	282 950	616 850	1 639 000	-	-	-	-	-	-	-	24 300	4 452 300
Octobre	159 300	2 939 800	532 000	165 400	95 000	136 500	400 000	-	-	-	-	-	-	-	18 000	3 263 375
Novembre	143 100	1 948 900	401 500	97 000	41 750	108 125	505 000	-	-	-	-	-	-	-	-	3 393 400
Decembre	160 800	2 165 600	435 500	169 000	45 750	159 750	257 000	-	-	-	-	-	-	-	-	11 109 075
Trim 4	463 200	7 054 300	1 369 000	431 400	182 500	404 375	1 162 000	-	-	-	-	-	-	-	42 300	11 109 075
ANNUEL	2 059 200	27 471 610	6 550 750	1 324 850	1 067 750	2 440 750	6 001 000	-	-	-	-	-	-	-	311 300	47 196 610



Dr Emmanuel SAKO  
 Medecin Economiste de Santé  
 FMBS 0001 - ONMC: 7676

MINISTRE DE LA SANTE PUBLIQUE  
DELEGATION REGIONALE DE L'OUEST  
DISTRICT DE SANTE DE BANGOURAIN  
HOPITAL DE DISTRICT DE BANGOURAIN

BP 03, TEL : 671946335



REPUBLIC OF CAMEROON  
PEACE - WORK - FATHERLAND  
MINISTRY OF PUBLIC HEALTH  
WEST REGIONAL DELEGATION  
BANGOURAIN HEALTH DISTRICT  
BANGOURAIN DISTRICT HOSPITAL  
PO BOX 03, TEL : 671946335

## SYNTHESE ANNUELLE DES DEPENSES 2025

	Janvier	Février	Mars	Avril	Mai	Juin	Juillet	Aout	sept	Oct.	Nov.	Déc.	TOTALES
Achat réactif	300000	247000	500000	250000	450000	350000	450000	220000	250000	250000	250000	250000	3767000
Fonctionnement	163780	00	385190	148040	84035	207825	439120	102085	64510	21095	181160	195665	1992505
Salaires	365000	400000	400000	400000	400000	400000	400000	400000	400000	400000	200000	400000	4565000
Fond solidarité	125420	94140	203910	127560	137115	156425	237680	113565	104390	113455	81240	116185	1611085
Augmentation R	100000	100000	150000	150000	50000	100000	350000	100000	75000	150000	100000	100000	1525000
Primes	200000	100260	400000	200000	250000	350000	500000	200000	150000	200000	00	100000	2650260
TOTALES	1254200	941400	2039100	1275600	1371150	1564250	2376800	1135650	1043900	1134550	812400	1161850	16110850

**Le Directeur**

**Economeme 04 JAN 2026**



REPUBLIQUE DU CAMEROUN  
 Paix-Travail-Patrie  
 \*\*\*\*\*  
 MINISTERE DE LA SANTE PUBLIQUE  
 DELEGATION REGIONALE DE L'OUEST  
 \*\*\*\*\*  
 District de santé de Fombot  
 \*\*\*\*\*  
 Hôpital de district de Fombot



REPUBLIC OF CAMEROON  
 Peace-Work-Fatherland  
 \*\*\*\*\*  
 MINISTRY OF PUBLIC HEALTH  
 WEST REGIONAL DELEGATION  
 \*\*\*\*\*  
 Fombot Health District  
 \*\*\*\*\*  
 Fombot District Hospital

**ETAT DE SYNTHÈSE DES RECETTES ANNUELLE 2025**

NATURE DES RECETTES	Janvier	Février	Mars	Avril	Mai	Juin	Juillet	Août	Septembre	Octobre	Novembre	Décembre	Total	Fonds de Solidarité (10%)	Montant recettes affectées (63% de Jan - Dec)	Quote part personnel (27% de Jan - Dec)
FRAIS CESSIONS	405 700	385 400	406 100	512 800	451 400	402 000	441 400	401 100	444 400	485 000	389 200	452 600	5 177 100	517 710,0	3 261 573,0	1 397 817,0
CERTIFICATS MEDICAUX	-	-	-	-	-	-	-	-	-	-	-	-	-	-	-	-
CERT. MEDICOLEGAUX	-	-	-	-	-	-	-	-	-	-	-	-	-	-	-	-
HOSPITALISATION	489 500	440 500	604 000	547 000	545 500	504 000	605 600	585 500	584 500	655 500	512 000	676 000	6 749 600	674 960,0	4 252 248,0	1 822 392,0
EXAMENS LABORATOIRE	4 850 300	4 257 550	5 033 450	5 297 500	5 098 300	4 269 500	5 031 000	4 952 300	4 721 200	4 707 000	4 233 175	4 277 500	56 728 775	5 672 877,5	35 759 128,3	13 316 769,3
EXAMENS RADIOLOGIE	423 000	328 000	349 000	407 000	438 500	337 300	412 500	397 000	496 000	399 000	380 500	467 000	4 834 800	483 480,0	3 045 924,0	1 305 356,0
ECHOGRAPHIE	412 500	313 000	252 500	578 000	756 500	697 000	576 400	625 500	597 750	645 000	718 000	843 500	7 015 650	701 565,0	4 419 859,5	1 894 225,5
STOMATOLOGIE	218 500	192 000	213 000	197 750	538 000	898 500	569 500	182 500	729 000	533 000	520 000	544 500	5 336 250	533 625,0	3 361 837,5	1 440 787,5
ACTES DE CHIRURGIE	874 750	861 750	1 068 000	994 650	888 000	657 000	1 000 750	1 029 950	1 000 850	1 071 000	1 156 500	1 203 750	11 806 950	1 180 695,0	7 438 378,5	3 187 876,5
SOINS INFIRMIERS	404 750	213 000	287 250	317 000	274 500	253 000	318 000	320 875	285 500	346 000	274 000	417 500	3 711 375	371 137,5	2 338 166,3	1 003 071,3
AUTRES	280 000	160 000	237 500	333 400	145 000	165 000	4 201 500	112 500	305 000	342 500	355 000	516 000	7 153 400	715 340,0	4 506 642,0	1 931 418,0
GRAND TOTAL	8 359 000	7 144 700	8 453 800	9 185 100	9 135 700	8 183 300	13 156 650	8 607 225	9 164 200	9 184 000	8 538 375	9 398 350	108 510 400	10 851 040,0	68 361 552,0	29 297 808,0

Arrêté le présent état de decade pour le compte de l'hôpital de district de Fombot à la somme de **108.510.400** (cent huit millions cinq cent dix mille quatre cent francs CFA).

05 JAN 2025

LE DIRECTEUR  
 Dr. **Abdoulaye Ibrahim**  
 Médecin du Travail  
 ONMC 5183/06

REPUBLIC OF CAMEROON  
 République du Cameroun  
 LE REGISSEUR DES RECETTES  
 Fait à Fombot, le 05 JAN 2025  
**Abdoulaye Ibrahim**  
 Regisseur des Recettes

## SYNTHÈSE DES RECETTES DE JANVIER À DECEMBRE 2025

Mois	Cession	Hospitalisation	Laboratoire	Ophta	Chirurgie	Carnet	Autres	Accouchement	Total	FS
Janvier	70,400	20,500	1,311,300	26,000	0	32,500	0	120,000	1,612,900	161 290
Février	102,600	45,000	773,600	20,000	40,000	47,200	0	138,000	996,200	99 620
Mars	105,000	55,000	1,349,750	19,000	155,000	22,000	61,200	102,000	1,869,450	186 945
Avril	113,400	86,000	845,600	13,000	40,000	48,000	35,450	90,000	1,272,450	127 245
Mai	127,200	42,000	1,952,950	0	119,000	73,800	313,000	102,000	2,729,950	272 995
Juin	85,800	28,000	1,224,450	0	80,000	46,800	120,000	60,000	1,645,050	164 505
Juillet	60,000	27,000	1,494,000	11,000	80,000	45,000	81,300	66,000	1,864,300	186 430
Aout	90,600	20,000	664,900	0	27,500	23,400	10,000	120,000	956,400	95 640
Septembre	86,400	57,000	742,375	0	160,000	12,000	97,000	96,000	1,250,775	125 077
Octobre	69,600	88,000	783,700	0	40,000	31,000	46,100	78,000	1,136,400	113 640
Novembre	50,400	102,500	565,500	0	40,000	12,000	30,240	84,000	884,640	88 464
Décembre	69000	91500	718700	0	40000	38000	13000	60000	1030200	103020
<b>Total</b>	<b>1,030,400</b>	<b>662,500</b>	<b>12,426,825</b>	<b>89,000</b>	<b>821,500</b>	<b>431,700</b>	<b>807,290</b>	<b>1,116,000</b>	<b>17,248,715</b>	<b>1 724 871</b>



*Dr. Djimmo D. N. Jean*  
 MEDICIN: MBBE, MPH

**L'ECONOME**

*Antoine Djiye*  
 Regisseur des Recettes

REPUBLIQUE DU CAMEROUN  
PAIX-TRAVAIL- PATRIE

MINISTERE DE LA SANTE PUBLIQUE  
DELEGATION REGIONALE DE L'OUEST  
DISTRICT DE SANTE DE KOUOPTAMO  
HOPITAL DE DISTRICT DE KOUOPTAMO

BP 31 Kouoptamo



REPUBLIC OF CAMEROON  
PEACE - WORK - FATHERLAND

MINISTRY OF PUBLIC HEALTH  
WEST REGIONAL DELEGATION  
KOUOPTAMO HEALTH DISTRICT  
KOUOPTAMO DISTRICT HOSPITAL


PO BOX 31 Kouoptamo

## SYNTHESE ANNUELLES DES RECETTES 2025

MOIS	Cession	Carnet	Hospitalisation	Laboratoire	Actes chirurgicales	CM+CML	TOTAL
Janvier	153000	/	144000	517000	351000	350000	1200000
Février	71700	/	70000	340000	243300	25000	750000
Mars	206600	/	117000	526000	371000	30000	1250600
Avril	122000	10000	118000	415000	270000	25000	960000
Mai	110000	9000	86000	375000	255000	25000	860000
Juin	92400	13000	120000	435600	288000	16000	965000
Juillet	94500	9000	80500	381000	255000	30000	850000
Aout	65000	6800	48200	400000	255000	25000	800000
Septembre	60000	6800	62500	410000	255000	25000	825300
Octobre	63000	6500	51500	201000	127000	/	455000
Novembre	56400	18000	59000	218600	920000	28000	600000
Décembre	66600	28400	78000	242000	255000	30000	700000
Total	1167200	107500	1040700	4461200	3145300	294000	10215900

Fait à KOUOPTAMO Le 05.01.2026

Régisseur Des recettes



*Selam Adiya*  
Régisseur

Directeur de l'hôpital



*Mounden Jacouba*  
Administrateur Principal de la Santé Publique  
Diplômé de l'ENAM



**ETAT DES RECETTES DE L'HOPITALE DE DISTRICT DE MALANTOUEN 2025**

ACTES	JANVIE R	FEVRIER	MARS	AVRIL	MAI	JUN	JULIE T	AOUT	SEPTEMB RE	OCTOBR E	NOVEMB RE	DECEM BRE
CESSION	146700F	129600F	137700F	116700F	126200F	135900F	110700F	105700F	97800F	88200	113700F	121200
HOSPI	75400F	74400	24400F	70000F	92200F	67200F	98800F	148400F	94400F	82800F	73600F	52000
CMS	0	0	0	0	0	0	0	0	0	0	0	331400
CML	0	0	0	0	0	0	0	0	0	0	0	
CHIRURGI E	121400F	259000F	862050F	595350F	320850F	751700F	672600F	769000F	738400F	716200F	1282200F	648100
ECHO	1405000F	1507000F	1470000F	1400000F	1509000F	1111000F	1032000F	1467000F	1088000F	1198000F	1397000	1116600
LABO	1431300F	2010050F	2149500F	2451150F	2846550F	1914700F	1660900F	1286150F	1471300F	1204700F	1340150F	1375500
AUTRES...	52900F	1086600F	33350F	59800F	92200F	1020500F	60950F	59950F	59100F	105750F	66700F	81100
TOTAL	3232700F	5066500F	4677000F	4693000F	4987000F	5001000F	36359500F	3836200F	3549000F	33956500F	42733500F	3725900
<b>TOTAL GENERAL</b>												
<b>50 073 400F</b>												

LE REGISSEUR DE RECETTES  
*Nikam Atinda*

LE DIRECTEUR  
*Abdou Rahim MEDICIN*

MINISTERE DE LA SANTE PUBLIQUE  
 DELEGATION REGIONALE DE L'OUEST  
 DISTRICT DE SANTE DE MASSANGAM



REPUBLIQUE DU CAMEROUN  
 PAIX-TRAVAIL-PATRIE

ETAT DE SYNTHESE MENSUELLE DES RECETTES


HOPITAL DE DISTRICT DE MASSANGAM

1. Formation sanitaire: .....  
 2. Régisseur des Recettes: ..... NSANGOU OUSMANOU  
 3. Econome: ... NDI FONMUCHIA PETER NDUONGHO  
 3. Numéro de compte: ... 12003-17013-15839345017-05-CAMPOST BAFOUSSAM  
 4. Mois de : .....

ANNUEL--2025

NO	NATURE DES RECETTES	MONTANT	DEPENSES FORMATION SANITAIRE		
			FONDS SOLIDARITE (10%)	QUOTES-PARTS (27%)	RECETTES AFFECTEES (63%)
1	CESSION	1009800	100980	272646	636174
2	HOSPITALISATION	699875	69988	188966	440921
3	EXAMENS DE LABORATOIRE	2212395	221240	597347	1393809
4	EXAMENS DE RADIOLOGIE	0	0	0	0
5	STOMATOLOGIE	0	0	0	0
6	ACCOCHEMENTS	874800	87480	236196	551124
7	ECHOGRAPHIE	0	0	0	0
8	CHIRURGIE	1113700	111370	300699	701631
9	POST-MORTEM	0	0	0	0
10	SUBSIDES CSU	0	0	0	0
11	CM/CML	54000	5400	14580	34020
12	CARNETS DE SANTE	0	0	0	0
13	AUTRES	0	0	0	0
14					
15					
	<b>TOTAL</b>	<b>5964570</b>	<b>596457</b>	<b>1610434</b>	<b>3757679</b>
1	RECouvreMENT COUTS 50% LABO	2212395			
	<b>GRAND TOTAL</b>	<b>8176965</b>			

LE REGISSEUR DE RECETTES



Signature: Nduongho Peter



Signature: Elvis-Brand



Repartition des dépenses

DEPENSES FORMATIONS SANITAIRES EN MODE RECETTES AFFECTEES UNIQUEMENT							
RUBRIQUE S	TOTAL REPORT RECETTES	QPB (Recettes totales * 30%)	FS/QP (QPB*10 %)	QPN (QPB - FS/QP)	RAB. (Recettes totales - Quote parts brutes)	FS/RA (RAB*10 %)	RAN
PERIODES							
Janvier	5 943 400	1 783 020	178 302	1 604 718	4 160 380	416 038	3 744 342
Fevrier	5 270 000	1 581 000	158 100	1 422 900	3 689 000	368 900	3 320 100
Mars	4 115 000	1 234 500	123 450	1 111 050	2 880 500	288 050	2 592 450
Trim 1	15 328 400	4 598 520	459 852	4 138 668	10 729 880	1 072 988	9 656 892
Avril	5 053 850	1 516 155	151 616	1 364 540	3 537 695	353 770	3 183 926
Mai	4 270 000	1 281 000	128 100	1 152 900	2 989 000	298 900	2 690 100
Juin	4 050 000	1 215 000	121 500	1 093 500	2 835 000	283 500	2 551 500
Trim 2	13 373 850	4 012 155	401 216	3 610 940	9 361 695	936 170	8 425 526
Juillet	4 613 000	1 383 900	138 390	1 245 510	3 229 100	322 910	2 906 190
Août	5 500 000	1 650 000	165 000	1 485 000	3 850 000	385 000	3 465 000
Septembre	5 488 900	1 646 670	164 667	1 482 003	3 842 230	384 223	3 458 007
Trim 3	15 601 900	4 680 570	468 057	4 212 513	10 921 330	1 092 133	9 829 197
Octobre	4 022 000	1 206 600	120 660	1 085 940	2 815 400	281 540	2 533 860
Novembre	4 995 500	1 498 650	149 865	1 348 785	3 496 850	349 685	3 147 165
Décembre	4 500 000	1 350 000	135 000	1 215 000	3 150 000	315 000	2 835 000
Trim 4	13 517 500	4 055 250	405 525	3 649 725	9 462 250	946 225	8 516 025
TOTAL ANNUEL	57 821 650	17 346 495	1 734 650	15 611 846	40 475 155	4 047 516	36 427 640

Fait à

le

Le Régisseur de Recettes  
*Mengna Toubin*  
REGISSEUR DES RECETTES  
HD MBOUDA

Le Responsable de la structure  
*Dr. MIMBANG KOUETOUT Hugues*  
MEDECIN





DOCUMENT 2

DE PENSEES FORMATIONS SANITAIRES EN MODE RECETTES AFFECTEES EQUIPEMENT

PERIODES	TOTAL REPORT RECETTES	QPB (Recettes totales * 30%)	FSQP (QPB*10%)	QPN (QPB- FSQP)	RAB (Recettes totales - Quote parts brutes)	FS/RA (RAB*10%)	RAN
Janvier	5 015 000	1 354 050	135 405	1 218 645	3 660 950	366 095	3 294 855
Fevrier	5 000 000	1 422 900	142 290	1 280 610	3 577 100	357 710	3 219 390
Mars	5 200 000	1 464 000	140 400	1 263 600	3 796 000	379 600	3 416 400
Trim 1	15 215 000	4 180 950	418 095	3 762 855	11 034 050	1 103 405	9 930 645
Avril	5 056 900	1 365 363	136 536	1 228 827	3 691 537	369 154	3 322 383
Mai	6 605 500	1 940 485	194 049	1 746 437	4 665 015	466 502	4 198 514
Juin	-	-	-	-	-	-	-
Trim 2	26 877 400	3 305 848	330 585	2 975 263	23 571 552	2 357 155	21 214 397
Juillet	-	-	-	-	-	-	-
Août	-	-	-	-	-	-	-
Septembre	-	-	-	-	-	-	-
Trim 3	-	-	-	-	-	-	-
Octobre	-	-	-	-	-	-	-
Novembre	-	-	-	-	-	-	-
Decembre	-	-	-	-	-	-	-
Trim 4	-	-	-	-	-	-	-
TOTAL ANNUEL	26 877 400	8 063 220	806 322	7 256 898	18 814 180	1 881 518	16 932 662

Fait à le

Le Régisseur

Le Responsable de la structure



*Moukoko Momena Omboua*  
 REGISSEUR DES RECETTES  
 HD MBOUDA



*M. MURBAN MOUETOUT*  
 MEDECIN



ETAT DES SYNTHÈSES DES SOMMES PERÇUES PAR Mme CHACHA née PEMBOURA ASSIASIATOU, AGENT INTERMEDIAIRE DES RECETTES OPEREES DU 1<sup>ER</sup>/01/2025 AU 30/06/2025 ET Mme GBAYOUEM MOULIOM EPSE NSANGOU AMINATOU, AGENT INTERMEDIAIRE DES RECETTES OPEREES DU 1<sup>ER</sup>/07/2025 AU 30/11/2025, CONFORMEMENT A L'ARRETE N°225/MIN/FI/B2 DU 18/10/1977 INSTITUANT LES VERSEMENTS A TOUTES LES REGIES DE RECETTES PUBLIQUES

MOIS	CESSION	HOSPIT	CHIRURGIE	ACCOUCHEMENT	LABORATOIRE	MIBPII	CM	CM	TOTAL	QP 27%	FS 10%	RA 63%
JANV-25	132900	213400	211500	48000	1244200	-	0	0	1850000	499500	185000	1165500
FEVR-25	139200	168000	175500	58000	1309300	-	0	0	1850000	499500	185000	1165500
MARS-25	144300	135900	87550	70000	812250	-	0	0	1250000	337500	125000	787500
AVR-25	127500	163000	171000	36000	402500	-	0	0	1000000	270000	100000	630000
MAI-25	110700	182950	121700	54000	480650	100000	0	0	1050000	283500	105000	661500
JUIN-25	92700	136000	121500	89000	329550	31250	0	0	800000	216000	80000	504000
JUIL-25	81300	156400	26000	26000	1187550	-	0	0	1593750	430312,5	159375	1004062,5
AOUT-25	71700	1346000005	106500	64000	773200	-	0	0	1150000	310500	115000	724500
SEPT-25	85200	173000	148250	68000	1425550	-	0	0	1900000	513000	190000	1197000
OCTO-25	72600	256800	183000	58000	1389600	-	0	0	1960000	529200	196000	1234800
NOV-25	120600	188600	172000	60000	543800	-	0	0	1085000	292950	108500	683550
DEC-25	113400	206400	140000	52000	688200	-	0	0	1200000	324000	120000	756000
TOTAL	1292100	2115050	1781000	683000	10586350	131250	0	0	16688750	4505962,5	1668875	10513912,5

ARRET LE PRESENT ETAT DES RECETTES A LA SOMME DE : SEIZE MILLIONS- SIX- CENT-QUATRE VINGT HUIT MILLE SEPT CENT CINQUANTE FRANCS CFA

SANTCHOU, LE 10/01/2026

LE REGISSEUR DE RECETTES

LE DIRECTEUR

HOPITAL DE DISTRICT DE SANTCHOU  
ESSAN SIME Jean D'ORIE  
CHIRURGIE  
ONCOLOGIE  
DIRECTEUR



Signature of the Receiver of Receipts  
Régisseur de Recettes

**HOPITAL REGIONAL ANNEXE DE DSCHANG**  
**SYNTHESE ANNUELLE DES RECETTES : ANNEE 2025**

ACTES	JANVIER	FEVRIER	MARS	AVRIL	MAI	JUIN	JUILLET	AOÛT	SEPTEMBRE	OCTOBRE	NOVEMBRE	DÉCEMBRE	TOTAL ANNUEL
1 CONSULTATIONS	2 557 300	2 601 700	2 316 800	2 557 200	2 100 000	2 200 300	2 020 400	2 019 000	2 458 350	2 220 350	1 628 000	1 882 100	26 556 500
2 PETITE CHIRURGIE	2 292 925	1 936 400	1 657 875	2 267 900	1 726 635	1 745 125	1 591 750	1 367 450	1 585 475	1 408 975	1 280 600	1 374 900	20 236 000
3 LABORATOIRE	14 218 050	13 748 000	13 172 150	13 370 000	12 847 800	11 654 450	12 467 750	10 766 900	13 629 550	14 363 350	11 463 650	13 248 525	154 950 175
4 PHOTOTHERAPIE	31 000	47 000	43 000	28 000	13 000	42 500	46 000	94 000	63 000	39 000	28 000	20 800	495 300
5 FORFAIT SOINS	822 500	708 000	652 500	516 000	495 000	534 500	462 000	428 000	530 000	565 000	397 500	527 500	6 638 500
6 ORL	192 000	175 000	151 000	54 000	150 000	206 000	125 000	65 000	179 000	127 000	119 000	135 000	1 678 000
7 SANTE MENTALE	54 500	41 000	29 500	44 500	68 000	82 500	66 000	97 500	49 500	46 000	72 000	46 500	697 500
8 STOMATOLOGIE	525 500	406 250	402 500	644 650	494 500	474 000	648 750	484 500	704 500	631 250	763 000	751 000	6 930 400
9 CHIRURGIE	1 354 900	2 274 400	2 283 975	1 033 350	1 603 300	1 226 125	1 749 000	1 260 300	1 782 865	1 241 400	917 775	1 859 950	18 587 340
10 MORIGUE	1 835 000	2 550 000	1 213 000	1 610 000	1 990 000	1 600 000	2 100 000	1 610 000	1 761 000	1 550 000	2 341 250	1 610 000	21 770 250
11 ECG	460 000	557 000	532 000	380 000	360 000	270 000	370 100	270 000	420 000	243 000	280 000	370 000	4 512 100
12 ECHOGRAPHIE	2 318 000	3 023 400	2 580 000	2 733 000	2 324 000	2 479 000	2 129 000	2 043 000	2 614 000	1 931 500	2 670 000	2 309 000	29 153 900
13 NUTRITION	44 000	-	48 000	57 400	42 000	52 000	40 000	36 000	38 000	44 000	22 000	42 000	465 400
14 AMBULANCE	-	-	-	-	-	-	-	-	-	-	290 000	290 000	580 000
15 OPHTHALMOLOGIE	718 000	629 000	654 000	959 000	585 000	539 000	478 000	484 000	747 000	550 000	681 000	718 000	7 742 000
16 RECETTE MATERNITE	318 000	296 000	286 000	289 000	247 000	236 000	153 000	287 000	273 000	212 000	229 000	202 000	3 028 000
17 OXYGENE	1 988 000	1 088 500	1 700 400	2 063 850	1 049 000	2 316 000	2 685 000	1 826 100	2 438 800	1 157 600	1 593 750	1 501 000	21 409 000
18 PF	26 400	31 400	34 800	31 000	39 800	14 700	23 000	35 800	30 400	22 000	22 400	54 700	366 400
19 HOSPITALISATION	1 744 600	1 430 000	1 513 500	1 343 000	1 233 000	1 326 000	1 095 000	1 259 500	1 208 750	1 342 000	919 000	1 312 100	15 726 450
20 RECETTE RECHERCHE	-	-	-	-	-	-	-	-	-	-	-	-	-
21 MONITORING REA MEDICALE	539 000	651 000	791 000	644 000	665 000	756 000	822 500	717 500	784 000	1 048 600	707 000	511 000	8 636 600
22 TRANSUSION	539 500	800 500	455 000	554 000	227 500	577 500	802 000	609 600	799 000	770 000	542 500	609 500	7 286 600
23 AMANDE/AGE APPARENT	28 000	6 000	14 000	18 000	30 000	24 000	10 000	17 000	14 000	33 500	57 000	11 000	262 500
24 AGERI (KINE)	119 000	75 250	121 000	124 250	108 750	110 000	227 500	124 000	187 750	145 000	105 775	118 000	1 566 275
25 AGERI (RADIO)	1 063 300	371 500	343 700	440 300	383 700	384 900	349 700	1 046 500	1 233 700	1 109 000	973 500	1 210 625	8 930 425
26 KIT PRELEVEMENT	302 900	322 900	310 800	309 300	285 700	235 800	252 000	230 900	286 200	329 600	267 650	311 000	3 444 750
27 AGERI (CANTINE)	240 000	-	-	-	-	-	-	-	360 000	-	-	-	600 000
28 CSI	-	-	2 024 400	-	-	1 858 100	-	-	-	-	-	-	3 882 500
29 MEDICAMENT ASSURANCE	988 500	-	-	-	-	-	-	-	-	-	-	-	988 500
30 ATTENDANTION DE STAGE	15 000	47 000	53 000	100 000	15 000	22 000	1 000	32 000	54 000	9 000	5 000	29 500	383 500
31 AGERI (LUNETTERIE)	-	-	-	-	-	-	-	-	240 000	106 000	100 000	120 000	560 000
32 CESSION CM ET CIVIL	-	-	1 700 000	-	-	1 000	459 000	423 000	529 000	375 000	129 000	92 000	4 105 200
<b>TOTAL</b>	<b>35 331 985</b>	<b>33 817 200</b>	<b>35 103 900</b>	<b>32 171 700</b>	<b>29 481 875</b>	<b>30 967 500</b>	<b>31 173 450</b>	<b>27 634 550</b>	<b>35 000 840</b>	<b>31 624 125</b>	<b>28 605 350</b>	<b>31 567 700</b>	<b>382 179 175</b>

Ici se présente Synthèse Annuelle des Recettes 2025 à la somme de TROIS CENT QUATRE VINGT DEUX MILLIONS CENT SOIXANTE DIX MILLE CENT SOIXANTE QUINZE FRANCS

**3.2 JAN 2026**

  
 Directeur  
 Hôpital Régional Annexe de Dschang

  
 LE DIRECTEUR  
 Hôpital Régional Annexe de Dschang  
 Dschang, LE

Professeur   
 Médecin Biologiste  
 Maître de Conférences



SYNTHESE ANNUELLE DES RECETTES ET DEPENSES  
Exercice .....2025.....

RECETTES DE LA FORMATIONS SANITAIRE																
RUBRIQUES PERIODES	CESSION	LABORATOIRE	HOPITALIST ION	RADIO	STOMATOLO GIE	CHIRURGIE	MORGUE	CERTIFICAT S MEDICAUX	CERTIFICATS MEDICAUX LEGAUX	MEDECINE DU TRAVAIL	ACCOUCHE MENT	PHARMACIE		CARNETS DE SANTE	AUTRES (csu)	TOTAL
												CAPITAL	BENEFICE			
Janvier	41 600	589 100	130 000			324 450					54 000	1 185 124	955 766	102 200		1 241 350
Fevrier	30 600	523 300	152 000			241 500					24 000	1 366 395	954 760	97 500		1 068 900
Mars	10 500	344 180	108 000			170 650					28 600	1 178 856	889 298	50 085	175 000	886 995
Trim 1	82 700	1 456 560	390 000	-	-	736 600	-	-	-	-	106 600	3 730 375	2 799 824	249 785	175 000	3 197 245
Avril	13 800	647 200	80 000			104 700					24 200	1 678 998	1 159 122	39 370		909 270
Mai	17 100	825 250	72 000			98 000		129 400			28 600	1 540 883	1 109 057	43 940		1 084 890
Juin	15 000	656 400	40 000			89 950					28 600	1 327 777	1 011 153	39 550		869 500
Trim 2	45 900	2 128 850	192 000	-	-	292 650	-	129 400	-	-	81 400	4 547 658	3 279 332	122 860	-	2 863 660
Juillet	11 400	663 000	46 000			80 350		84 000			15 400	1 400 301	1 035 399	42 810	896 300	1 755 260
Août	7 800	693 000	60 000			75 750					8 800	1 363 361	1 013 599	45 020		890 370
Septembre	9 000	525 000	42 000			70 100					11 000	1 339 197	1 018 668	38 780		695 880
Trim 3	28 200	1 881 000	148 000	-	-	226 200	-	84 000	-	-	35 200	4 102 859	3 067 666	126 610	896 300	3 341 510
Octobre	6 000	555 500	40 000			51 200					11 000	1 018 912	799 728	30 160		693 860
Novembre	9 900	614 750	46 000			90 050					13 200	1 086 212	803 818	30 720		804 620
Décembre	12 600	755 300	48 000			73 850		126 000			6 600	922 230	661 145	35 680		932 030
Trim 4	28 500	1 925 550	134 000	-	-	215 100	-	126 000	-	-	30 800	3 027 354	2 264 691	96 560	-	2 430 510
ANNUEL	185 300	7 391 960	864 000	-	-	1 470 550	-	339 400	-	-	254 000	15 408 246	11 411 513	595 815	1 071 300	11 832 925



DISTRICT DE SANTE DE MBOUDA  
 Formation sanitaire...CMA BABADJOU

HEALTH DISTRICT OF MBOUDA  
 Health Facilities...CMA BABADJOU

Exercice ..2025.....

DOCUMENT 2

Rubriques	Décade 1	Décade 2	Décade 3	Total
CESSION	64000	60200	61100	185600
LABORATOIRE	2339650	2452150	2600460	7392260
HOSPITALISATION	236000	222000	406000	864000
RADIO				
STOMATOLOGIE				
CHIRURGIE	463800	435300	571450	1470550
MORGUE				
CERTIFICATS MEDICAUX CERTIFICATS MEDICAUX LEGAUX			339400	339400
MEDECINE DU TRAVAIL				
ACCOUCHEMENT	96000	80600	77400	254000
PHARMACIE - CAPITAL	5409373	5632322	4366551	154082469
PHARMACIE - BENEFICE	3958946	4169208	3283359	11411513
CARNETS DE SANTE	208205	204755	182855	595815
SUBSIDES				
AUTRES (csu)			1071300	1071300
TOTAL	12775974	13256535	12959875	38992384
QPB				3549878
FS/QP				354988
QPN				3194890
RAB				8283048
FS/RA				828305
RAN				7454743



DEPENSES FORMATION SANITAIRES EN MLER RECETTES AFFICHES (INVESTMENT)

Mois	TOTAL REPORT RECETTES	QPB (Recettes totales * 30%)	FS/QP (OPB*10%)	QPN (QPB - FS/QP)	RAB (Recettes totales - Quote parts brutes)	FS/RA (RAB*10%)	RAN
Janvier	1 241 350	372 405	37 241	335 165	868 945	86 895	782 051
Fevrier	1 068 900	320 670	32 067	288 603	748 230	74 823	673 407
Mars	886 995	266 099	26 610	239 489	620 897	62 090	558 807
Trim 1	3 197 245	959 174	95 917	863 256	2 238 072	223 807	2 014 264
Avril	909 270	272 781	27 278	245 503	636 489	63 648	572 840
Mai	1 084 890	325 467	32 547	292 920	759 423	75 942	683 481
Juin	869 500	260 850	26 085	234 765	608 635	60 863	547 783
Trim 2	2 863 660	859 098	85 910	773 188	2 004 562	200 456	1 804 106
Juillet	1 755 260	526 578	52 658	473 920	1 228 682	122 868	1 105 814
Août	890 370	267 111	26 711	240 400	623 259	62 326	560 933
Septembre	695 880	208 764	20 876	187 888	487 116	48 712	438 404
Trim 3	3 341 510	1 002 453	100 243	902 208	2 339 057	233 906	2 105 151
Octobre	693 860	208 158	20 816	187 342	485 702	48 570	437 132
Novembre	804 620	241 386	24 139	217 247	563 234	56 323	506 911
Decembre	932 030	279 609	27 961	251 648	652 421	65 242	587 179
Trim 4	2 430 510	729 153	72 915	656 238	1 701 357	170 136	1 531 221
TOTAL ANNUEL	11 832 925	3 549 878	354 988	3 194 890	8 283 048	828 305	7 454 743

Fait à

le BARADJOU 24.06.2026

Le Régisseur

*Ngouekha*  
**A.S.G**

Le responsable de la structure

*[Signature]*  
**Dr FOTIO Théophile**  
Médecin Généraliste  
ONMC : 9058



RECETTES DE LA FORMATION SANITAIRE																
MOIS	CESSION	LABORATOIRE	HOPITALISATION	RADIO	STOMATOLOGIE	CHIRURGIE	MORQUE	CERTIFICATS MEDICAUX	CERTIFICATS MEDICAUX LEGAUX	MEDECINE DU TRAVAIL	ACCOUCHEMENT	PHARMACIE		CARNETS DE SANTE	AUTRES (000)	TOTAL
												CAPITAL	BENEFICE			
Janvier	21 000	907 000	60 000			106 300					15 400	983 250	752 100	34 920		1 144 620
Fevrier	17 400	1 013 000	56 000			103 700					22 000	1 177 587	873 853	38 400		1 252 560
Mars	12 600	445 250	64 000			119 800					30 800	1 309 624	957 891	37 550	-	710 000
Trim 1	51 000	2 365 250	180 000	-	-	331 800	-	-	-	-	68 200	3 470 461	2 583 844	110 930	-	3 107 180
Avril	10 200	314 375	48 000			89 850					17 600	1 129 365	949 060	32 190		512 213
Mai	10 800	355 000	70 000			75 050					13 200	1 027 855	709 530	29 400		553 450
Juin	-	-	-			-					-	-	-	-		-
Trim 2	21 000	669 375	118 000	-	-	164 900	-	118 000	-	-	30 800	2 157 220	1 748 610	61 590	-	1 065 665
Juillet	-	-	-			-					-	-	-	-		-
Août	-	-	-			-					-	-	-	-		-
Septembre	-	-	-			-					-	-	-	-		-
Trim 3	-	-	-	-	-	-	-	-	-	-	-	-	-	-	-	-
Octobre	-	-	-			-					-	-	-	-		-
Novembre	-	-	-			-					-	-	-	-		-
Décembre	-	-	-			-					-	-	-	-		-
Trim 4	-	-	-	-	-	-	-	-	-	-	-	-	-	-	-	-
ANNUEL	72 000	3 034 625	298 000	-	-	496 700	-	118 000	-	-	99 000	5 627 681	4 332 454	172 520	-	4 172 845



Exercice : janvier à Mai 2021

DOCUMENT 2

Rubriques	Décade 1	Déc. de 2	Décade 3	Total
CESSION	32400	21600	18000	72000
LABORATOIRE	1704500	1082500	1056750	3843750
HOSPITALISATION	96000	78000	124000	298000
RADIO				
STOMATOLOGIE				
CHIRURGIE	164600	152550	179550	496700
MORGUE				
CERTIFICATS MEDICAUX			118000	118000
CERTIFICATS MEDICAUX LEGAUX				
MEDECINE DU TRAVAIL				
ACCOUCHEMENT	19800	44000	35200	99000
PHARMACIE - CAPITAL	5898681			5898681
PHARMACIE - BENEFICE	4732524			4732524
CARNETS DE SANTE	63800	55980	48610	168390
SUBSIDES				
AUTRES (civ)				
TOTAL	12712305	1434630	1580110	15727045
QPB				1251854
FS/QP				125185
QPN				1126668
RAB				2920992
FS/RA				292099
RAN				2628892



DOCUMENT 2

DEPENSES FORMATIONS SANITAIRES EN MODE RECETTES AFFECTEES UNIQUEMENT							
RUBRIQUES	TOTAL REPORT RECETTES	QPB (Recettes totales * 30%)	FS/QP (QPB*10%)	QPN (QPB - FS/QP)	RAB (Recettes totales - Quote parts bases)	FS-RA (RAB*10%)	RAN
PERIODES							
Janvier	1 144 620	343 386	34 339	309 047	801 234	80 123	721 111
Fevrier	1 252 560	375 768	37 577	338 191	876 792	87 679	789 113
Mars	710 000	213 000	21 300	191 700	497 000	49 700	447 300
Trim 1	3 107 180	932 154	93 215	838 939	2 175 026	217 503	1 957 523
Avril	512 215	153 665	15 366	138 298	358 551	35 855	322 695
Mai	553 450	166 035	16 604	149 432	387 415	38 742	348 674
Jun	-	-	-	-	-	-	-
Trim 2	1 065 665	319 700	31 970	287 730	745 966	74 597	671 369
Juillet	-	-	-	-	-	-	-
Août	-	-	-	-	-	-	-
Septembre	-	-	-	-	-	-	-
Trim 3	-	-	-	-	-	-	-
Octobre	-	-	-	-	-	-	-
Novembre	-	-	-	-	-	-	-
Decembre	-	-	-	-	-	-	-
Trim 4	-	-	-	-	-	-	-
TOTAL ANNUEL	4 172 845	1 251 854	125 185	1 126 668	2 920 992	292 099	2 628 892

Fait à le BABADJOU, le 24.06.2026

Le Régisseur



Ngouekoko  
A.S.G


Le responsable de la structure



Dr FOTIO Théophile  
Médecin Généraliste  
ONMC : 9058

MINISTÈRE DE LA SANTÉ PUBLIQUE  
 DELEGATION REGIONALE DE L'OUEST  
 SERVICE DE SANTÉ DE DISTRICT DE BANDJIA

CMA DEBABOANTOU



REPUBLIQUE DU CAMEROUN  
 PAIX - TRAVAIL - PATRIE

SYNTHESE ANNUELLE DES RECETTES DU CMA DE BABOANTOU

ANNEE 2025

	janvier	février	mars	avril	mai	juin	juillet	août	septembre	octobre	novembre	décembre	total
ns	18900	16500	26600	15600	24000	25200	18000	15000	18600	10800	12600	14500	210300
alisation	10500	12000	6000	11000	17000	20000	15000	17000	14000	6000	6000	19000	153500
ns labo	90500	90600	92100	87400	73600	76000	39000	51000	90200	80000	45500	61700	867600
hement	6000	15000	12000	12000	-	-	-	-	-	-	-	-	45000
ie	13300	6900	4500	9000	12200	14800	16000	18000	7600	3500	7300	13400	126500
ECONOME	140100	131000	135200	135000	126800	136000	88000	101000	130400	100300	71400	108600	1403800



FAIT A BABOANTOU LE .....

Dr Maida Augustin  
 Médecin (Fmsb) Chef

LE MEDECIN CHEF

Mme Zoufior Eper Dougane  
 Hôtesse  
 ECONOMIE  
 TEL: 681 98 52 30

REPUBLIQUE DU CAMEROUN  
Paix-Travail-Patrie

MINISTERE DE LA SANTE PUBLIQUE  
DELEGATION REGIONALE DE L'OUEST  
DISTRICT DE SANTE DE BAMEDJIOU  
CENTRE MEDICAL D'ARRONDISSEMENT  
DE BAHOUAN

TEL : 695 02 73 11

REPUBLIC OF CAMEROON  
Peace-Work-Fatherland

MINISTRY OF PUBLIC HEALTH  
WEST REGIONAL DELEGATION  
BAMEDJIOU HEALTH DISTRICT  
BAHOUAN MEDICAL CENTER

TEL : 695 02 73 11

**SYNTHESE ANNUELLE DES RECETTES 2025**

MOIS	CESSION	HOSPITALISATIONS	LABORATOIRE	PETITE CHIRURGIE	CARNETS DE SANTE	ACCOUCHEMENT	AUTRES	TOTAL
JANVIER	28800	30000	246100	8600	10600	9000	0	333100
FEVRIER	17400	15000	140400	5600	6400	9000	0	193800
MARS	17100	24000	166900	5000	8800	6000	0	227800
AVRIL	23400	30000	212400	6400	12000	15000	0	299200
MAI	30200	42000	221700	11100	10600	6000	0	321600
JUN	34800	57000	106200	16800	11250	0	0	226050
JUILLET	47400	58000	145050	34100	15300	18000	0	317850
AOUT	43800	47000	138900	35000	21600	6000	0	292300
SEPTEMBRE	25200	25000	113100	24300	12800	6000	0	206400
OCTOBRE	74700	82000	152675	31300	13800	0	0	354475
NOVEMBRE	111600	152000	200100	15800	14400	0	0	493900
DECEMBRE	99000	147000	159375	18500	16000	0	0	439875
<b>TOTAL</b>	<b>553400</b>	<b>709000</b>	<b>2002900</b>	<b>212500</b>	<b>153550</b>	<b>75000</b>	<b>0</b>	<b>3706350</b>

L'ECONOME

LE MEDECIN-CHEF



RÉPUBLIQUE DU CAMEROUN  
Paix-Travail-Patrie  
\*\*\*\*\*

MINISTÈRE DE LA SANTE PUBLIQUE  
\*\*\*\*\*

DÉLÉGATION RÉGIONALE DE LA  
SANTE POUR L'OUEST  
\*\*\*\*\*

SERVICE DE SANTE DE DISTRICT DE  
PENKA-MICHEL  
\*\*\*\*\*

CMA BALESSING  
BP 27 PENKA-MICHEL



OREPUBLIC OF CAMEROON  
Peace-Work-Fatherland  
\*\*\*\*\*

MINISTRY OF PUBLIC HEALTH  
\*\*\*\*\*

WESTERN REGIONAL DELEGATION  
OF PUBLIC HEALTH  
\*\*\*\*\*

DISTRICT HEALTH SERVICE  
PENKA-MICHEL  
\*\*\*\*\*

CMA BALESSING  
P. O. Box 27 PENKA-MICHEL

## SYNTHESE DES DEPENSES 2025

Mois	Report total recette	Fond de solidarité (recettes totales subsides)- capital pharmacie	Prime du personnel	Dépense de fonctionnement	Dépense d'investissement	Médicaments Et réactifs	Autres dépenses	Transport personnel recruté par la FOSA	PROVISION RESERVE	MARKETING SOCIAL	TOTAL
JANVIER	2 455 225	60 000	513 500	34 700	/	1 303 025	/	544 000	/	/	2 455 225
Février	2 406 490	57 500	479 500	32 190	/	1 195 300	/	642 000	/	/	2 406 490
Mars	2 275 595	60 000	451 500	37 895	/	1 152 200	/	574 000	/	/	2 275 595
Avril	NA	20 310	437 500	59 650	/	1 213 750	/	483 000	/	/	NA
Mai	NA	30 110	469 500	32 425	/	1 157 300	/	524 000	/	/	NA
Juin	NA	27 450	469 500	21 560	/	1 188 075	/	524 000	/	/	NA
Juillet	NA	26 360	376 672	49 000	/	1 240 000	/	524 000	/	/	NA
Août	NA	26 470	367 000	35 445	/	1 204 050	/	524 000	/	/	NA
septembre	NA	28 425	389 300	10 000	/	1 157 350	/	488 000	/	/	NA
Octobre	NA	27 680	353 236	62 760	/	1 227 300	/	518 000	/	/	NA
novembre	NA	22 775	264 500	44 800	/	1 219 600	/	589 000	/	/	NA
décembre	NA	26 370	305 700	31 560	/	1 095 550	/	684 000	/	/	NA

LE RESPONSABLE DE LA FOSA

LE GOUVERNEUR  
M. NGOMA S. S. S.



LE GOUVERNEUR  
M. NGOMA S. S. S.

REBUBLIQUE DU CAMEROUN  
Paix-Travail-Patrie  
\*\*\*\*\*

REPUBLIC OF CAMEROON  
Peace-Work-Fatherland  
\*\*\*\*\*

MINISTERE DE LA SANTE PUBLIQUE  
\*\*\*\*\*

MINISTRY OF PUBLIC HEALTH  
\*\*\*\*\*

DELEGATION REGIONALE DE L'OUEST  
\*\*\*\*\*

WEST REGIONAL DELEGATION  
\*\*\*\*\*

DISTRICT DE SANTE DE BAMENDJOU  
\*\*\*\*\*

BAMENDJOU HEALTH DISTRICT  
\*\*\*\*\*

CENTRE MEDICAL D'ARRONDISSEMENT DE BAMEKA

BAMEKA MEDICALISED HEALTH CENTRE

ETAT DE SYNTHESE ANNUELLE DES RECETTES: CMA DE BAMEKA

N°	MOIS	JAN	FEV	MARS	AVRIL	MAI	JUIN	JUILLET	AOUT	SEPT	OCT	NOV	DEC	TOTAL
1	FRAIS DE CESSION	58600	57600	63200	60200	56400	42600	43200	44200	48000	36000	24900	25000	559900
2	CERT. MEDICAUX	-	-	-	-	-	-	-	-	-	-	-	-	-
3	C.MEDICO-LEGAUX	-	-	-	-	-	-	-	-	-	-	-	-	-
4	HOSPITALISATION	59600	61000	62600	68150	51000	39800	37400	37400	38400	29400	21500	26000	532250
5	EXAMENS LABO	263300	255000	291000	400000	304000	265200	282000	303200	323200	223000	183200	210000	3303100
6	EXAMENS RADIO	-	-	-	-	-	-	-	-	-	-	-	-	-
7	FRAIS ACCOUCHEMT	KITS	KITS	KITS	12000	18000	12000	10500	14800	10800	12050	10500	12000	112650
8	STOMATOLOGIE	-	-	-	-	-	-	-	-	-	-	-	-	-
9	ACTES DE CHIR	32000	33000	45700	37500	41250	37400	36900	35300	30300	18900	16000	21000	385250
10	CARNETS DE SANTE	-	-	-	7000	10200	8600	10000	12400	11400	7600	6000	8000	81200
11	SUBSIDES CSU	-	-	-	-	-	-	164200	-	-	-	-	-	164200
12	ECHOGRAPHIE	-	-	-	-	-	-	-	-	-	-	-	-	-
13	POST MORTEM	-	-	-	-	-	-	-	-	-	-	-	-	-
	TOTAL	413500	406600	462500	584850	480850	405600	584200	447300	462100	326950	262100	302000	5138550

Arrêté le présent état de synthèse annuelle pour le CMA Bameka à la somme de Cinq millions cent trente-huit mille cinq cent cinquante

Economie  
Mme DZOUA Zéinabou  
10/11/2015  
6799660030



Le Médecin-chef

REBUBLIQUE DU CAMEROUN  
Paix-Travail-Patrie

\*\*\*\*\*

MINISTERE DE LA SANTE PUBLIQUE

\*\*\*\*\*

DELEGATION REGIONALE DE L'OUEST

\*\*\*\*\*

DISTRICT DE SANTE DE BAMENDJOU

\*\*\*\*\*

CENTRE MEDICAL D'ARRONDISSEMENT DE BAMEKA

REPUBLIC OF CAMEROON  
Peace-Work-Fatherland

\*\*\*\*\*

MINISTRY OF PUBLIC HEALTH

\*\*\*\*\*

WEST REGIONAL DELEGATION

\*\*\*\*\*

BAMENDJOU HEALTH DISTRICT

\*\*\*\*\*

BAMEKA MEDICALISED HEALTH CENTRE

### ETAT DES DEPENSES

MOIS	FONDS SOLIDARITE	QUOTES PARTS	RECOUVREMENT DU COUT	RECETTES AFFECTEES	TOTAL
JANVIER	41350	116500	140000	115650	413500
FEVRIER	40660	113000	143000	109940	406600
MARS	46250	132000	148000	136250	462500
AVRIL	38485	103909	200000	242456	584850
MAI	32885	88790	152000	207176	480851
JUIN	27300	73710	132600	171990	405600
JUILLET	44320	119664	141000	279216	584200
AOUT	29570	79839	151600	186291	447300
SEPTEMBRE	30050	81135	161600	189315	462100
OCTOBRE	21545	58172	111500	135734	326951
NOVEMBRE	17050	46035	91600	107415	262100
DECEMBRE	19700	53190	105000	124110	302000
<b>TOTAL</b>	<b>389165</b>	<b>1065944</b>	<b>1677900</b>	<b>2005543</b>	<b>5138552</b>

Econome

*Zainabou*  
30

Fait a Bameka Le

Le Médecin-Chef



*Zainabou Kwentie*  
Medical Doctor  
MBS (EX-CUSS)  
CMC: 9814

REPUBLIQUE DU CAMEROUN  
Paix - Travail - Patrie

MINISTERE DE LA SANTE PUBLIQUE  
DELEGATION REGIONALE DE L'OUEST  
DISTRICT DE SANTE DE BATCHAM  
CMA DE BANGANG CHEFFERIE



REPUBLIC OF CAMEROUN  
Peace- Work- Fatherland

MINISTRY OF PUBLIC HEALTH  
WEST REGIONAL DELEGATION  
BATCHAM HEALTH DISTRICT  
BANGANG MEDICAL CENTER

## SYNTHESE ANNUELE DES DEPENSES DE 2025

MOIS	FONDS DE SOLIDARITE	QUOTES PARTS	ACHATS REACTIFS	RECETTES AFFECTEES	TOTAL
JANVIER	45500	66500	50000	41000	203000
FEVRIER	41000	65700	80000	40000	226700
MARS	38240	103248	96000	145000	382488
AVRIL	35550	95985	102000	122000	355535
MAI	36600	98820	104000	126580	366000
JUIN	37500	101250	106000	130250	375000
JUILLET	51560	139212	106500	218325	515600
AOUT	41620	112374	114500	147706	416200
SEPTEMBRE	40710	109917	110500	14974	276101
OCTOBRE	39050	105435	112000	134015	390500
NOVEMBRE	39820	107514	105000	145866	398400
DECEMBRE	40820	110214	108000	149166	408200
<b>TOTAL</b>	<b>487970</b>	<b>1216169</b>	<b>1194500</b>	<b>1414885</b>	<b>4313524</b>



REPUBLIQUE DU CAMEROUN  
Paix - Travail - Patrie

MINISTERE DE LA SANTE PUBLIQUE

DELEGATION REGIONALE DE L'OUEST

DISTRICT DE SANTE DE BATCHAM

CMA DE BANGANG CHEFFERIE



REPUBLIC OF CAMEROUN  
Peace- Work- Fatherland

MINISTRY OF PUBLIC HEALTH

WEST REGIONAL DELEGATION

BATCHAM HEALTH DISTRICT

BANGANG MEDICAL CENTER

### SYNTHESE ANNUALE DES RECETTES DE 2025

MOIS	CESSION	HOSPI	LABO	PETITE CHIRURGIE	CARNET SANTE	KIT ACCT	AUTRES	TOTAL
JANVIER	49800	45000	204000	29500	8400	72000	/	408700
FEVRIER	51600	50000	209000	31500	8400	66000	/	416500
MARS	45600	52500	223500	29500	9300	22000	/	382400
AVRIL	39000	45000	204000	31500	9600	26400	/	355500
MAI	40600	47500	208000	32000	9900	28600	/	366600
JUIN	42000	50000	212000	30000	10200	30800	/	375000
JUILLET	43800	47500	213000	32000	10500	30800	138000	515600
AOUT	46200	50000	229000	42000	13800	35200	/	416200
SEPTEMBRE	47400	52000	221000	32000	16800	37400	/	407100
OCTOBRE	41400	47500	224000	30500	14100	33000	/	390500
NOVEMBRE	41400	55000	21000	35500	15900	37400	/	408200
DECEMBRE	45600	52500	216000	38000	16500	39600	/	508200
TOTAL	537400	595000	2573500	394000	143400	459200	138000	4840500





OUEST  
BAHAM

CMIA BANGOU-CAR

2025

RECETTES DE LA FORMATIONS SANITAIRE

RUBRIQUES PERIODES	CESSION	LABORAT OIRE	HOPITALIS TION	RADIO	STOMATOL OGIE	CHIRURGIE	MORGUE	CERTIFICA TS MEDICAUX	CERTIFICAT S MEDICAUX LEGAUX	MEDECINE DU TRAVAIL	ACCOUCH EMENT	PHARMACIE		CARNETS DE SANTE	AUTRES	TOTAL
												CAPITAL	BENEFICE			
Janvier	52 800	286 000	30 000			154 835		-			12 000	115 075	28 770	16 000	21 000	572 635
Fevrier	71 000	301 000	19 500			74 258		-			18,000	359 530	89 880	21 200	38 450	543 408
Mars	67 400	442 750	27 000			90 130		1 400	2 400		-	276 000	69 000	20 700	38 000	685 980
Trim 1	191 200	1 029 750	76 500			319 223		1 400	2 400		30 000	750 605	187 650	57 900	97 450	1 802 023
Avril	94 200	485 500	58 500			11 400		4 200				244 545	45 155	27 800	120 752	798 152
Mai	111 900	495 750	76 500			171 010		-			-	429 050	75 700	29 700	165 060	1 049 920
Juin	72 600	409 600	66 000			5 000		-			-	362 600	64 000	22 800	74 000	650 000
Trim 2	278 700	1 390 850	201 000			187 410		4 200			-	1 036 195	184 855	80 300	359 812	2 498 072
Juillet	76 200	370 500	55 500			28 155		-			15 000	578 045	144 500	23 300	230 800	799 455
Août	62 400	238 500	44 000			105 000		-			15 000	593 640	104 760	23 300	383 080	871 280
Septembre	55 400	265 500	46 500			19 300		-			15 000	675 325	119 175	18 800	543 230	963 730
Trim 3	194 000	874 500	146 000			152 455		-			45 000	1 847 010	368 435	65 400	1 157 110	2 634 465
Octobre	62 600	222 000	68 500			18 500					39 000	780 360	195 090	19 400	51 500	481 500
Novembre	43 000	198 500	23 000			13 000		-			3 000	486 175	99 575	16 600	618 185	915 285
Décembre	50 400	203 500	45 000			49 000		-			32 000	678 680	119 770	17 600	432 368	829 868
Trim 4	156 000	624 000	136 500			80 500		-			74 000	1 945 215	414 435	53 600	1 102 052	2 226 652
ANNUEL	819 900	3 919 100	560 000			739 588		5 600	2 400		149 000	5 579 025	1 155 375	257 200	2 716 424	9 161 212

REPUBLIC OF CAMEROON  
MINISTRE DE LA SANTE PUBLIQUE  
I.A.A  
Patatang Nicolas

REPUBLIC OF CAMEROON  
MINISTRE DE LA SANTE PUBLIQUE  
CENTRE MEDICAL D'ARRONDISSEMENT DE BANGOU-CARREFOUR  
Le Medecin Chef  
Dr. Water Pierre  
M.D CMC N° 10835



DOCUMENT 2

DEPENSES FORMATIONS							
RUBRIQUES	TOTAL REPORT RECETTES	QPB (Recettes totales * 30%)	FS/QP (QPB*10% )	QPN (QPB - FS/QP)	RAB (Recettes totales - Quote parts brutes)	FS/RA (RAB*10%)	RAN
Janvier	572 635	171 791	17 179	154 611	400 845	40 084	360 760
Fevrier	543 408	163 022	16 302	146 720	380 386	38 039	342 347
Mars	685 980	205 794	20 579	185 215	480 186	48 019	432 167
<b>Trim 1</b>	<b>1 802 023</b>	<b>540 607</b>	<b>54 061</b>	<b>486 546</b>	<b>1 261 416</b>	<b>126 142</b>	<b>1 135 274</b>
Avril	798 152	239 446	23 945	215 501	558 706	55 871	502 836
Mai	1 049 920	314 976	31 498	283 478	734 944	73 494	661 450
Juin	650 000	195 000	19 500	175 500	455 000	45 500	409 500
<b>Trim 2</b>	<b>2 498 072</b>	<b>749 422</b>	<b>74 942</b>	<b>674 479</b>	<b>1 748 650</b>	<b>174 865</b>	<b>1 573 785</b>
Juillet	799 455	239 837	23 984	215 853	559 619	55 962	503 657
Août	871 280	261 384	26 138	235 246	609 896	60 990	548 906
Septembre	963 730	289 119	28 912	260 207	674 611	67 461	607 150
<b>Trim 3</b>	<b>2 634 465</b>	<b>790 340</b>	<b>79 034</b>	<b>711 306</b>	<b>1 844 126</b>	<b>184 413</b>	<b>1 659 713</b>
Octobre	481 500	144 450	14 445	130 005	337 050	33 705	303 345
Novembre	915 285	274 585	27 459	247 127	640 699	64 070	576 629
Décembre	829 868	248 960	24 896	224 064	580 907	58 091	522 817
<b>Trim 4</b>	<b>2 226 652</b>	<b>667 996</b>	<b>66 800</b>	<b>601 196</b>	<b>1 558 656</b>	<b>155 866</b>	<b>1 402 791</b>
<b>TOTAL ANNEUEL</b>	<b>9 161 212</b>	<b>2 748 364</b>	<b>274 836</b>	<b>2 473 527</b>	<b>6 412 848</b>	<b>641 285</b>	<b>5 771 564</b>



*Patatang Nicolas*  
**I.A.A**

Fait à Bangou le 18/06/2026



*Dr. Wateu Pierre*  
**M.D CMC N° 10835**

REGIION REGIONALE DE LA SANTE PUBLIQUE DE LOUEST  
 DISTRICT DE SANTE DE PENKA-MICHEL  
 CMA BANSOA-CHEFFERIE

DOCUMENT 2




Region - Work - Interregional  
 REGIONAL DELEGATION OF PUBLIC HEALTH OF WEST  
 HEALTH DISTRICT OF PENKA-MICHEL  
 CMA BANSOA-CHEFFERIE

RUBRIQUES	TOTAL REPORT RECETTES	QPB (Recettes totales * 30%)	FS/QP (QPB*10%)	QPN (QPB - FS/QP)	RAB (Recettes totales - Quote parts brutes)	FS/RA (RAB*10%)	RAN
Janvier	446 750	134 025	13 403	120 623	312 725	31 273	281 453
Fevrier	485 500	145 650	14 565	131 085	339 850	33 985	305 865
Mars	606 250	181 875	18 188	163 688	424 375	42 438	381 938
Trim 1	1 538 500	461 550	46 155	415 395	1 076 950	107 695	969 255
Avril	536 900	161 070	16 107	144 963	375 830	37 583	338 247
Mai	405 800	121 740	12 174	109 566	284 060	28 406	255 654
Jun	514 750	154 425	15 443	138 983	360 325	36 033	324 293
Trim 2	1 583 900	475 170	47 517	427 653	1 108 730	110 873	997 857
Juillet	532 250	159 675	15 968	143 708	372 575	37 258	335 318
Août	462 450	138 735	13 874	124 862	323 715	32 372	291 344
Septembre	426 950	128 085	12 809	115 277	298 865	29 887	268 979
Trim 3	1 421 650	426 495	42 650	383 846	995 155	99 516	895 640
Octobre	661 000	198 300	19 830	178 470	462 700	46 270	416 430
Novembre	320 000	96 000	9 600	86 400	224 000	22 400	201 600
Décembre	487 100	146 130	14 613	131 517	340 970	34 097	306 873
Trim 4	1 468 100	440 430	44 043	396 387	1 027 670	102 767	924 903
TOTAL ANNUUEL	6 012 150	1 803 645	180 365	1 623 281	4 208 505	420 851	3 787 655

Fait à BANSOA-CHEFFERIE le 19 JUIN 2026

Le Regisseur  
 Mme TADJA EUGENIE

Le responsable de la structure



AN



République du Cameroun  
Paix - Travail - Patrie  
Ministère de la Santé Publique  
DELEGATION REGIONALE DE L'OUEST



Republic of Cameroon  
Peace-Work-Fatherland  
Ministry of Public Health  
WEST REGIONAL DELEGATION

SYNTHESE MENSUELLE DES RECETTES ET DEPENSES

FORMATION SANITAIRE : CRA Bangou-ville  
MOIS DE Avril à Decembre ANNEE: 2025

1	NATURE DE RECETTES	MONTANT	DEPENSES FORMATIONS SANITAIRES		
			FONDS DE SOLIDARITE (10%)	QUOTES PARTS (27%)	RECETTES AFFECTEES (63%)
1	FRAIS DE CESSION	81000	8100	21870	51030
2	HOSPITALISATION	114000	11400	30780	71820
3	EXAMENS DE LABORATOIRE (50%)	310200	31020	83754	195426
4	EXAMENS DE RADIOLOGIE		-	-	-
5	STOMATOLOGIE		-	-	-
6	ACCOUCHEMENTS		-	-	-
7	ECHOGRAPHIE		-	-	-
8	CHIRURGIE		-	-	-
9	POST MORTEM		-	-	-
10	SUBSIDES CSU		-	-	-
11	CM/CML		-	-	-
12	CARNETS DE SANTE		-	-	-
13	AUTRES		-	-	-
14			-	-	-
15			-	-	-
16	TOTAL	505200	50520	136104	318276
17	RECouvreMENT DE COÛTS (50% LABO)	310200			
GRAND TOTAL		815400			

Arrêté le présent état de synthèse pour le compte de 815400 à la somme de:

Huit cent quinze mille quatre cent francs

LE REGISSEUR

L'ECONOME

LE RESPONSABLE DE LA FOSA

Megwatho Chantal  
EPSE TEKAM  
INFIRMIERE / NURSE  
TEL. 695 142 585

P. O.



Dr. Mougoua Clougoute Loic  
Médecin  
ONMC : 10548



REPUBLIQUE DU CAMEROUN

Paix – Travail – Patrie

MINISTERE DE LA SANTE PUBLIQUE

SECRETARIAT GENERAL

DELEGATION REGIONALE DE L'OUEST

DISTRICT DE SANTE DE BANGANGTE

CENTRE MEDICAL D'ARRONDISSEMENT DE BASSAMBA



REPUBLIC OF CAMEROON

Peace – Work – Fatherland

MINISTRY OF PUBLIC HEALTH

SECRETARY GENERAL'S OFFICE

REGIONAL DELEGATION FOR THE WEST

BANGANGTE HEALTH DISTRICT

BASSAMBA SUB-DIVISIONAL MEDICALISED HEALTH  
CENTER

## SYNTHESE ANNUELLE DES RECETTES DU CMA DE BASSAMBA POUR L'ANNEE 2025

MOIS	CESSION	LABO	HOSPI	CHIRURGIE	CARNETS	CM/CML	SUBSIDES CSU	TOTAL
JANVIER	41500	291000	21000	44175	11700			409375
FEVRIER	35000	266500	22500	38250	15600			377850
MARS	48000	453000	45000	50050	12600			608650
AVRIL	53300	196723	73500	78525	17400			419448
MAI	44900	304100	57000	60500	13500			480000
JUIN	24200	100000	28500	40500	9600			202800
JUILLET	29100	126000	46500	47250	11700	7500	145800	413850
AOUT	25700	182000	27000	50750	10500			295950
SEPTEMBRE	22400	118500	10500	40500	11400			203300
OCTOBRE	15700	89000	7500	21500	6300			140000
NOVEMBRE	13900	72000	15000	38550	6300			145750
DECEMBRE	19800	119500	19500	35845	9600			204245
<b>TOTAL</b>	<b>373500</b>	<b>2318323</b>	<b>373500</b>	<b>546395</b>	<b>136200</b>			<b>3 747 918</b>

**LE MEDECIN CHEF**

**Dr. NGOUFACK KWINTCHOU GERVAIS**  
Médecin Chef CMA Bassamba  
ONMC: 7607



A

SYNTHESE MENSUELLE DES RECETTES ET DEPENSES

FORMATION SANITAIRE : C.M.A BATE

MOIS DE JANVIER - DECEMBRE

ANNEE: 2025



NATURE DE RECETTES	MONTANT	DEPENSES FORMATIONS SANITAIRES		
		FONDS DE SOLIDARITE (10%)	QUOTES PARTS (27%)	RECETTES AFFECTEES (63%)
1 FRAIS DE CESSON	494 800	49480	133596	311724
2 HOSPITALISATION	527 500	52750	142425	332825
3 EXAMENS DE LABORATOIRE (50%)	1461 300	146130	394551	920619
4 EXAMENS DE RADIOLOGIE	0	0	0	0
5 STOMATOLOGIE	0	0	0	0
6 ACCOUCHEMENTS	105 600	10560	28517	66528
7 ECHOGRAPHIE	89 000	8900	24030	56070
8 CHIRURGIE	124 100	12410	33507	78183
9 POST MORTEM	0	0	0	0
10 SUBSIDES CSU	888 000	8880	23976	55944
11 CM/CML	73 400	3340	19818	46242
12 CARNETS DE SANTE	182 700	18270	49329	1150
13 AUTRES				
14				
15				
16 TOTAL				
17 RECOUVREMENT DE COÛTS (50% LABO)	1461 300			
GRAND TOTAL	460 8500	314720	849744	1982730

Arrêté le présent état de synthèse pour le compte de C.M.A BATE à la somme de:

Quatre million six cent huit milles cinq cent francs

LE REGISSEUR

*Mme. Kamga*  
*Née Marie Celestine*  
A.T.M.S  
Regisseur de Recettes

L'ECONOME



LE RESPONSABLE DE LA FOSA





SYNTHESE MENSUELLE DES RECETTES ET DEPENSES

FORMATION SANITAIRE : CMA DE BATOUFAM

MOIS DE JANVIER - DECEMBRE ANNEE: 2025

RECETTES		DEPENSES FORMATIONS SANITAIRES			
1	NATURE DE RECETTES	FONDS DE SOLIDARITE (10%)	QUOTES PARTS (27%)	RECETTES AFFECTEES (63%)	
1	FRAIS DE CESSION	815 700	815 70	220 239	513 891
2	HOSPITALISATION	1 393 500	139 350	376 245	877 905
3	EXAMENS DE LABORATOIRE	4 514 025	451 402	1 218 786	2 843 835
4	EXAMENS DE RADIOLOGIE	-	-	-	-
5	STOMATOLOGIE	-	-	-	-
6	ACCOUCHEMENTS	541 000	54 100	146 070	340 830
7	ECHOGRAPHIE	-	-	-	-
8	CHIRURGIE	474 100	47 410	128 007	298 683
9	POST MORTEM	-	-	-	-
10	CSU	-	-	-	-
11	CM/CML	-	-	-	-
12	CARNETS DE SANTE	183 200	18 320	49 464	115 416
13	AUTRES	-	-	-	-
14		-	-	-	-
15		-	-	-	-
16		-	-	-	-
17		-	-	-	-
TOTAL		7 921 525	792 152	2 138 811	4 990 560

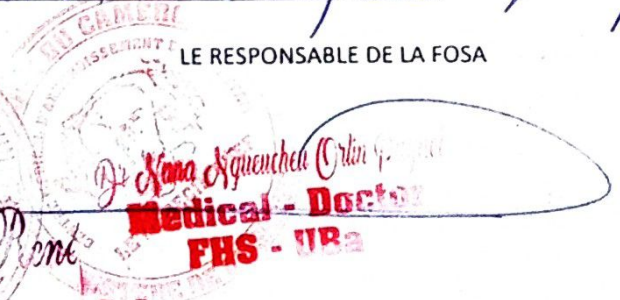
Arrêté le présent état de synthèse pour le compte de L'année 2025 à la somme de: 7.921.525 00

( Sept millions neuf cent vingt et un mille cinq cent vingt cinq )

LE REGISSEUR

L'ÉCONOME

LE RESPONSABLE DE LA FOSA





DEPENSES FORMATIONS SANITAIRES EN MODE RECETTES AFFECTEES UNIQUEMENT							
RUBRIQUES	TOTAL REPORT RECETTES	QPB (Recettes totales * 30%)	FS/QP (QPB*10%)	QPN (QPB - FS/QP)	RAB (Recettes totales - Quote parts brutes)	FS/RA (RAB*10%)	RAN
Janvier	965 200	289 560	28 956	260 604	675 640	67 564	608 076
Fevrier	1 031 800	309 540	30 954	278 586	722 260	72 226	650 034
Mars	1 302 050	390 615	39 062	351 554	911 435	91 144	820 292
Trim 1	3 299 050	989 715	98 972	890 744	2 309 335	230 934	2 078 402
Avril	1 332 150	399 645	39 965	359 681	932 505	93 251	839 255
Mai	1 208 500	362 550	36 255	326 295	845 950	84 595	761 355
Juin	1 022 800	306 840	30 684	276 156	715 960	71 596	644 364
Trim 2	3 563 450	1 069 035	106 904	962 132	2 494 415	249 442	2 244 974
Juillet	1 106 650	331 995	33 200	298 796	774 655	77 466	697 190
Août	1 375 500	412 650	41 265	371 385	962 850	96 285	866 565
Septembre	1 147 400	344 220	34 422	309 798	803 180	80 318	722 862
Trim 3	3 629 550	1 088 865	108 887	979 979	2 540 685	254 069	2 286 617
Octobre	942 300	282 690	28 269	254 421	659 610	65 961	593 649
Novembre	642 600	192 780	19 278	173 502	449 820	44 982	404 838
Décembre	886 750	266 025	26 603	239 423	620 725	62 073	558 653
Trim 4	2 471 650	741 495	74 150	667 346	1 730 155	173 016	1 557 140
TOTAL ANNUEL	12 963 700	3 889 110	388 911	3 500 199	9 074 590	907 459	8 167 131

Fait à Bayangan le 18/16/26





DOCUMENT 1

SYNTHESE ANNUELLE DES RECETTES ET DEPENSES  
Exercice .....2025.....

RUBRIQUES PERIODES	RECETTES DE LA FORMATIONS SANITAIRE																
	CESSION	LABORATOIRE	HOPITALISATION	RADIO	STOMATOLOGIE	CHIRURGIE	MORGUE	CERTIFICATS MEDICAUX	CERTIFICATS MEDICAUX LEGAUX	MEDECINE DU TRAVAIL	ACCOUCHEMENT	PHARMACIE		CARNETS DE SANTE	AUTRES	TOTAL	
												CAPITAL	BENEFICE				
Janvier	68 700	798 500	35 000	-	-	63 000	-	-	-	-	-	-	-	-	-	-	965 200
Fevrier	61 300	866 500	40 000	-	-	64 000	-	-	16 200	-	-	536 600	-	-	-	-	965 200
Mars	96 300	1 023 000	67 250	-	-	115 500	-	-	3 600	-	-	500 600	-	-	-	-	1 031 800
Trim 1	226 300	2 688 000	142 250	-	-	242 500	-	-	19 800	-	-	792 000	-	-	-	-	1 302 050
Avril	90 900	1 127 000	45 500	-	-	68 750	-	-	-	-	-	1 829 200	-	-	-	-	3 299 050
Mai	76 500	957 500	96 500	-	-	78 000	-	-	-	-	-	796 450	-	-	-	-	1 332 150
Juin	82 800	833 000	49 000	-	-	58 000	-	-	-	-	-	1 099 150	-	-	-	-	1 208 500
Trim 2	250 200	2 917 500	191 000	-	-	204 750	-	-	-	-	-	692 550	-	-	-	-	1 022 800
Juillet	71 400	872 500	74 000	-	-	88 750	-	-	-	-	-	2 588 150	-	-	-	-	3 563 450
Août	103 500	1 085 500	60 000	-	-	126 500	-	-	-	-	-	1 090 450	-	-	-	-	1 106 650
Septembre	63 900	953 500	42 000	-	-	88 000	-	-	-	-	-	975 300	-	-	-	-	1 375 500
Trim 3	238 800	2 911 500	176 000	-	-	303 250	-	-	-	-	-	828 200	-	-	-	-	1 147 400
Octobre	42 300	768 000	53 500	-	-	78 500	-	-	-	-	-	2 893 950	-	-	-	-	3 629 550
Novembre	39 600	505 500	26 000	-	-	71 500	-	-	-	-	-	812 700	-	-	-	-	942 300
Décembre	49 500	747 000	46 500	-	-	43 750	-	-	-	-	-	578 650	-	-	-	-	642 600
Trim 4	131 400	2 020 500	126 000	-	-	193 750	-	-	-	-	-	641 200	-	-	-	-	886 750
ANNUEL	846 700	10 537 500	635 250	-	-	944 250	-	-	19 800	-	-	9 343 850	-	-	-	-	#####

REPUBLIQUE DU CAMEROUN  
Paix - Travail - Patrie

MINISTERE DE LA SANTE PUBLIQUE

DELEGATION REGIONALE DE L'OUEST

DISTRICT DE SANTE DE BANGANGTE

CENTRE MEDICAL D'ARRONDISSEMENT  
DE BAZOU

BP : 004 Tel : 655 97 81 72/ 657 114 91

E-mail : [cmabazou@yahoo.com](mailto:cmabazou@yahoo.com)



REPUBLIC OF CAMEROON  
Peace - Work - Fatherland

MINISTRY OF PUBLIC HEALTH

WEST REGIONAL DELAGATION

BANGANGTE HEATH DISTRICT

BAZOU MEDICAL HEALTH CENTER

**ETAT DE SYNTHESE ANNUELLE DES RECETTES 2025**

	Janvier	Février	Mars	Avril	Mai	Juin	Juillet	Aout	Septembre	Octobre	Novembre	Decembre	TOTAL
cession	45400	70000	91900	49500	56000	30000	30000	31000	30000	30000	20000	31000	484800
hospitalisation	146400	42500	75000	101500	45000	40000	23500	34000	21000	29000	17500	34000	609400
Petite chirurgie	54725	32000	51675	27025	16100	12300	18725	18350	18025	10025	10000	18350	277310
Kit MTE	0	0	0	0	0	0	0	0	0	0	0	0	0
Echographie	106000	48000	92000	24000	18000	12000	48000	6000	12000	12000	12000	6000	396000
Bloc opératoire	0	0	0	0	0	0	0	0	0	0	0	0	0
RECouvreMENT	330350	285225	281425	154487	199887	214912	165550	160200	175125	164000	140250	60475	2331887
Laboratoire	330350	285225	281425	154487	199887	214912	165550	160200	175125	164000	140250	60475	2331887
Total	1013225	762950	873425	511000	534875	534875	524125	451325	431275	409025	350000	210300	6431284

Arrêté le présent état de recette pour le compte du CMA de Bazou a la somme de : **Six million quatre cent trente un mille deux quatre-vingt quatre francs.**

LE DIRECTEUR  
*[Signature]*  
Médecin  
C.M.A. BAZOU

Bazou le 05/01/2025





République du Cameroun  
Paix - Travail - Patrie  
Ministère de la Santé Publique  
DÉLÉGATION REGIONALE DE L'OUEST



Republic of Cameroon  
Peace Work - Fatherland  
Ministry of Public Health  
WEST REGIONAL DELEGATION

4

SYNTHÈSE MENSUELLE DES RECETTES ET DEPENSES

FORMATION SANITAIRE : CMA DE DJEBEM

MOIS DE Janvier - Décembre

ANNEE: 2025

RECETTES		MONTANT	DEPENSES FORMATIONS SANITAIRES		
1	NATURE DE RECETTES		FONDS DE SOLIDARITE (10%)	QUOTES PARTS (27%)	RECETTES AFFECTEES (63%)
1	FRAIS DE CESSION	589 100	589 100	159 057	371 133
2	HOSPITALISATION	1 233 300	123 330	332 981	776 979
3	EXAMENS DE LABORATOIRE (50%)	1 989 625	198 962,5	537 198,75	1.253.463,75
4	EXAMENS DE RADIOLOGIE	-	-	-	-
5	STOMATOLOGIE	-	-	-	-
6	ACCOUCHEMENTS	-	-	-	-
7	ECHOGRAPHIE	-	-	-	-
8	CHIRURGIE	303 600	30 360	-	-
9	POST MORTEM	-	-	-	-
10	SUBSIDES CSU	-	-	-	-
11	CM/CML	-	-	-	-
12	CARNETS DE SANTE	195 100	19 510	52 677	122 913
13	AUTRES	117 500	11 750	31 725	74 025
14					
15					
16	TOTAL				
17	RECouvreMENT DE COÛTS (50% LABO)	1 989 625	198 962,5	537 198,75	1.253.463,75
GRAND TOTAL		6 417 850	641 785	1 732 819,5	4.043.245,5

Arrêté le présent état de synthèse pour le compte de 6 417 850 à la somme de:

Six millions Quatre cent dix-sept mille huit cent cinquante francs CFA.

LE REGISSEUR

L'ECONOME

LE RESPONSABLE DE LA FOSA



*[Signature]*



République du Cameroun  
Paix - Travail - Patrie  
Ministère de la Santé Publique  
DÉLÉGATION RÉGIONALE DE L'OUEST



Republic of Cameroon  
Peace-Work-Fatherland  
Ministry of Public Health  
WEST REGIONAL DELEGATION

A

SYNTHÈSE MENSUELLE DES RECETTES ET DÉPENSES

FORMATION SANITAIRE : CMA DE DJEBEM

MOIS DE Janvier - Décembre

ANNEE: 2025

RECETTES		MONTANT	DÉPENSES FORMATIONS SANITAIRES		
1	NATURE DE RECETTES		FONDS DE SOLIDARITE (10%)	QUOTES PARTS (27%)	RECETTES AFFECTÉES (63%)
1	FRAIS DE CESSIION	589 100	58 910	159 057	371 133
2	HOSPITALISATION	1 233 300	123 330	332 981	776 979
3	EXAMENS DE LABORATOIRE (50%)	1 989 625	198 962,5	537 198,75	1.253.463,75
4	EXAMENS DE RADIOLOGIE	-	-	-	-
5	STOMATOLOGIE	-	-	-	-
6	ACCOUCHEMENTS	-	-	-	-
7	ECHOGRAPHIE	-	-	-	-
8	CHIRURGIE	303 600	30 360	-	-
9	POST MORTEM	-	-	-	-
10	SUBSIDES CSU	-	-	-	-
11	CM/CM	-	-	-	-
12	CARNETS DE SANTE	195 100	19 510	52 677	122 913
13	AUTRES	117 500	11 750	31 725	74 025
14					
15					
16	TOTAL				
17	RECouvreMENT DE COÛTS (50% LABO)	1 989 625	198 962,5	537 198,75	1 253.463,75
GRAND TOTAL		6 417 850	641 785	1 732 819,5	4.043.245,5

Arrêté le présent état de synthèse pour le compte de 6 417 850 à la somme de:

Six millions Quatre cent Six-sept mille huit cent cinquante  
francs CFA.

LE REGISSEUR

L'ECONOME

LE RESPONSABLE DE LA FOSA



*[Handwritten signature]*



# SYNTHESE ANNUELLE DES RECETTES ET DEPENSES

FORMATION SANITAIRE: CMA DE DJELENG

ANNEE : 2025

MOIS	CESSION	HOSPITALISATION	LABORATOIRE	PETITES CHIRURGIE	ECHOGRAPHIE	BACTERIOLOGIE	OPHTALMOLOGIE	CM ET CML	CSU	TOTAL 1	RECOUVREMENT DE COUT		GRAND TOTAL	FONDS DE SOLIDARITE	QUOTES-PART	RECOURS DE NET	FONCTIONNEMENT	RECETTES AFFECTES
											LABO	ECHO						
NVIER	393000	351000	4441000	174000	1358000	211800	32700	0	0	6961500	0	0	6961500	696150	1659609	1811295	2794446	0
VRIER	318800	367500	3576500	146000	952000	248400	28500	0	0	5637700	0	0	5637700	563770	1367955	1331520	2374455	0
ARS	359600	375500	3506250	198200	1068000	216450	36300	0	1330500	7090800	0	0	7090800	709080	1741500	1362360	2380196	897664
/RIL	387400	369000	2254175	150700	326250	259800	38400	0	0	3785725	2254175	326250	6366150	411197	1022146	2547800	0	2385006
AI	344700	483000	2140625	111800	300500	168300	29700	0	0	3578625	2140625	300500	6019750	357863	966229	2441125	0	2254534
IN	318300	295500	1496250	141450	222000	184050	26400	253800	0	2937750	1496250	222000	4656000	293775	793193	1718250	0	1850783
ILLET	282600	324500	1539250	410350	245250	146850	27900	0	0	2976700	1539250	245250	4761200	476120	803709	1606050	0	1875321
JUT	316900	342500	2077000	814725	283750	130500	33000	0	0	3998375	2077000	283750	6359125	635912	1079561	2124675	0	2518976
PEMBRE	330500	360000	2199300	165550	325500	172200	30300	0	2544100	6127450	2199300	325500	8652250	865225	1654411	2272320	0	3860293
TOBRE	324600	467500	2093575	157050	287250	161400	24600	0	0	3515975	2093575	287250	5896800	589680	949313	2142743	0	2215064
VEMBRE	280500	202500	1506500	158700	229000	142500	22200	0	0	2541900	1506500	229000	4277400	427740	686313	1561950	0	1601397
CEMBRE	286900	256500	1800375	209300	271500	130800	27000	181900	0	3164275	1800375	271500	5236150	523615	854354	1864688	0	1993493
TAL	3933800	4195900	28630800	2837825	5869000	2179050	357000	435700	3874600	52316775	17107050	2491000	71914825	6550127	13578293	22784776	7549097	21452531

LE REGISSEUR  
Mr CHEBENG

LE ECONOMIE  
MAMBO LAOTI MO

LE MEDECIN-CHEF  
MCM/PHIPIDEMIOLOGIST

Fait à Bafoussam le 14 JAN 2026

SERVICE DE SANTE DU DISTRICT DE DSCHANG  
\*\*\*\*\*  
CENTRE MEDICAL D'ARRONDISSEMENT  
DE FOKOUÉ

DSCHANG DISTRICT  
\*\*\*\*\*  
MEDICAL CENTER SUBDIVISIONAL OF FOKOUÉ

**SYNTHESE ANNUELLE**

RECETTE										DEPENSE			
MOIS	CESSION	LABO	HOSPI	CARNET + DOSSIER	PTE CHIR	RECOU VREMENT	AUTRE	TOTAL	FOND SOLIDARITE	PRIME PERSONNEL	Recettes affectées	AUTRE Travaux	
J	21300	301900	15000	17400	48800	Non appliquée	0	374400	53575	131655	NA	365000	
F	22200	332500	19500	22800	9100	NA	0	406100	49525	150000	NA	291500	
M	26500	392100	19500	26700	10400	NA	44000	549400	67000	150000	NA	355000	
A	22500	474400	24000	32100	25800	NA	0	578800	66000	150000	NA	350000	
M	22500	195400	24000	29200	19000	195400	0	485500	29000	78350	182750	345000	
J	23100	211850	19500	24400	10400	211850	0	507100	28925	78100	182225	285000	
J	18600	221300	19500	26300	9100	221300	0	516100	29475	79600	185725	295000	
A	14000	180550	12000	19200	15600	180550	0	424700	24425	65900	153825	295000	
S	32100	194650	27000	37700	44600	194650	0	500700	30600	82650	192800	295000	
O	25800	165200	13500	23200	7300	165200	0	400200	23500	63450	148050	340000	
N	12000	101900	3000	8400	2900	101900	0	230100	12825	34600	80775	320000	
D	12000	80500	13500	15500	1500	80500	0	203500	12300	33200	77500	320000	
TOTAL	255600	2852950	210000	282900	244500	2351350	0	5190600	427150	1097505	1203650	3806500	

Medecin Chef

*[Signature]*

Dr KEEFAYIN THEOPHILE  
Medecin Général  
ONMG: 8865



**SYNTHESE ANNUELLE DES RECETTES**

FORMATION SANITAIRE... CMA DE FONGO-TONGO

AGENT INTERMEDIQUE DE RECETTES... NGUEFOUE SIMONE

ANNEE... 2025

Mois	CESSION	CM	CML	HOSPI	ACCHT	CHGIE	LABO	CPN	FS	AUTRES	MONTANT	FS 10%	QP27%	RAN 63%	RECOUVREMENT	
															FS APPUR	ACHAT REACTIFS
JAN	13800	0	0	15000	2000	2200	84500	4500	11000	5000	138000	18884	33210	90990	0	0
FEV	6600	0	0	12000	6000	4000	75100	0	10000	0	113700	16770	27459	74821	0	0
MARS	4800	0	0	10500	4000	0	66800	6000	9000	0	101100	15049	24462	66528	0	0
AVRIL	9000	0	0	12000	2000	0	69500	1500	9000	3500	106500	16503	25515	70335	0	0
MAI	10800	0	0	13500	2000	500	83100	3000	10000	0	122900	12290	29538	81072	0	0
JUIN	12000	0	0	19500	2000	0	116500	3000	15000	0	168000	10975	29632	69143	10000	48250
JUILLET	8400	0	0	15000	2000	0	34500	0	11000	0	70900	5365	14486	33799	10000	7250
AOUT	4800	0	0	6000	2000	1500	38100	0	5000	0	57400	3835	10354	24161	10000	9050
SEPT	10800	0	0	12000	6000	0	72100	0	11000	27300	139200	10315	27850	64985	10000	26050
OCT	12000	0	0	13500	0	0	90000	0	8000	0	123500	7850	21195	49455	10000	35000
NOV	7800	0	0	6000	0	2500	54600	0	5000	10000	85900	5860	15822	36818	10000	17300
DEC	14400	0	0	13500	0	5200	92000	0	9000	0	134100	8810	23310	55503	10000	36000
TOTAL	115200	0	0	148500	28000	15900	876800	18000	113000	45800	1361200	132506	282310	717640	70000	178900

Fait à FONGO-TONGO le 05/10/2025

LE MEDECIN CHEF  
**KATE FOFU LEWIS**  
 Medecin / Physician  
 ONMC N°9743

L'ECONOME  
  
 SIMONE  
 ECONOME

MINISTERE DE LA SANTE PUBLIQUE

DELEGATION REGIONALE DE LA SANTE PUBLIQUE DE L OUEST

SERVICE DE SANTE DU DISTRICT DE DSCHANG

MINISTRY OF PUBLIC HEALTH

WEST REGIONAL DELEGATION OF PUBLIC HEALTH

DSCHANG DISTRICT HEALTH AREA

FORMATION SANITAIRE CMA DE FONGO TONGO

SYNTHESE ANNUELLE DES RECETTES propres + pharmacie ANNEE 2025


MOIS	CESSION	CML	CM	AUTRES	HOSPI	LABO	CHGIE	MTE	CPN	FSOLN	TOTAL	PHARMACIE
JANVIER	13800	0	0	5000	15000	84500	2200	2000	4500	11000	138000	389775
FEVRIER	6600	0	0	0	12000	75100	4000	6000	0	10000	113700	414025
MARS	4800	0	0	0	10500	66800	0	4000	6000	9000	101100	379325
AVRIL	9000	0	0	3500	12000	69500	0	2000	1500	9000	106500	448800
MAI	10800	0	0	0	13500	83100	500	2000	3000	10000	122900	434475
JUIN	12000	0	0	0	19500	116500	0	2000	3000	15000	168000	489725
JUIELLET	8400	0	0	0	15000	34500	0	2000	0	11000	70900	388100
AOUT	4800	0	0	0	6000	38100	1500	2000	0	5000	57400	268300
SEPTEMBRE	10800	0	0	27300	12000	72100	0	6000	0	11000	139200	300125
OCTOBRE	12000	0	0	0	13500	90000	0	0	0	8000	123500	370475
NOVEMBRE	7800	0	0	10000	6000	54600	2500	0	0	5000	85900	318900
DECEMBRE	14400	0	0	0	13500	92000	5200	0	0	9000	136100	368875
TOTAL	115200	0	0	45800	148500	876800	15900	28000	18000	117000	1361200	4570900



*Signature*  
L'ECONOME

05 DEC 2026

05 JAN 2026





**SYNTHESE DES RECETTES DE L'ANNEE 2025**

Mois	Recette globale en FCFA	Fonds de solidarité en FCFA
Janvier	982 750	98 275
Février	906 800	90 680
Mars	910 000	91 000
Avril	782 000	78 200
Mai	520 500	52 050
Juin	571 500	57 150
Juillet	797 300	79 730
Août	484 500	48 450
Septembre	418 400	41 850
Octobre	529 600	53 000
Novembre	370 400	37 050
Décembre	262 300	26 250
<b>TOTAL</b>	<b>6 203 050</b>	<b>753 685</b>

Régisseur



Econome

*[Signature]*

GLADYS  
ECONOME



Médecin Chef

*[Signature]*

*[Handwritten text]*



## SYNTHESE DES DEPENSES DE RECETTE 2025

Mois	Recettes	10% Fond solidarit és	27% Quotes Parts	Recette affectée	Motivatio n personnel	Relation Publiques	Dépense Fonctionn ement
Janvier	982750	98275	2653435	619132,5 NON APLICABLE	437500	//	183533,5
Février	906800	90680	244836	571284 NON APLICABLE	534500	20000	16784
Mars	408400	90840	245268	257292 NON APLICABLE	484500	25000	62792
Avril	781800	78180	211180	492534 NON APLICABLE	314500	//	177940
Mai	520200	52020	140454	327726 NON APLICABLE	314500	20000	13226
Juin	571500	57150	154304	360045 NON APLICABLE	360000	//	045
Juillet	797300	79730	172481,4	502299 NON APLICABLE	340000	117070	88088,6
Aout	484500	48450	100858,5	305235 NON APLICABLE	336000	//	//
Septembre	418400	41840	86348,7	263592 NON APLICABLE	290200	//	//
Octobre	529600	52960	108847	333648 NON APLICABLE	294300	//	//
Novembre	370400	37040	77236,2	233352 NON APLICABLE	209000	//	//
Décembre	262300	26230	55281,15	165249 NON APLICABLE	149500	//	//
Total	7533950	753995	1862438,45	4431388,5 NON APLICABLE	4064500	182070	542509,1

Économe

*Mme Toukrom*

18/11/2025  
Médecin Chef



*Dr Sanjonguet Kuitche Brice*  
MEDECIN (FMSP - UD)  
ONMC N° 9580  
Tel 654 01 64 10



## SYNTHESE DES DEPENSES DE RECETTE 2025

Mois	Recettes	10% Fond solidarit és	27% Quotes Parts	Recette affectée	Motivatio n personnel	Relation Publiques	Dépense Fonctionn ement
Janvier	982750	98275	2653435	619132,5 NON APLICABLE	437500	//	183633,5
Février	906800	90680	244836	571284 NON APLICABLE	534500	20000	16784
Mars	408400	90840	245268	257292 NON APLICABLE	484500	25000	62792
Avril	781800	78180	211180	492534 NON APLICABLE	314500	//	177940
Mai	520200	52020	140454	327726 NON APLICABLE	314500	20000	13226
Juin	571500	57150	154304	360045 NON APLICABLE	360000	//	045
Juillet	797300	79730	172481,4	502299 NON APLICABLE	340000	117070	88088 ,6
Aout	484500	48450	100858 ,5	305235 NON APLICABLE	336000	//	//
Septembre	418400	41840	86348 ,7	263592 NON APLICABLE	290200	//	//
Octobre	529600	52960	108847	333648 NON APLICABLE	294300	//	//
Novembre	370400	37040	77236, 2	233352 NON APLICABLE	209000	//	//
Décembre	262300	26230	55281 ,15	165249 NON APLICABLE	149500	//	//
Total	7533950	753995	1862438 ,45	4431388.5 NON APLICABLE	4064500	182070	542509,1

Économe

*Mme Toukan*



**SYNTHESE TRIMESTRIELLE DES RECETTES DES FORMATIONS SANITAIRES : CMA DE KONGSO**

**ANNEE : 2025**

**DATE : 05 JANVIER 2026**

TRIMESTRE	CESSION	HOSPITAL ISATION	LABORATOIRE	P/CHIRURGIE	ACCOUCHEMENT	CARNET/ DOSIER M.	USER/F	B. PHARMACIE	TOTAL
TRIMESTRE 1	47 400F	38 500F	570 775F	22 600F	46 000F	3 400F	/	20 000F	748 675F
TRIMESTRE 2	62 400F	90 500F	777 775F	10 500F	42 000F	14 600F	10 000F	40 000F	1 047 775F
TRIMESTRE 3	65 400F	96 500F	792 600F	11 500F	58 000F	18 900F	210 000F	45 000F	1 297 900F
TRIMESTRE 4	132 000F	95 750F	778 000F	14 150F	46 000F	18 550F	/	55 000F	1 139 450F
<b>TOTAL</b>	<b>307 200F</b>	<b>321 250F</b>	<b>2 919 150F</b>	<b>58 750F</b>	<b>192 000F</b>	<b>55 450F</b>	<b>220 000F</b>	<b>160 000F</b>	<b>4 233 800F</b>

**REGISSEUR DES RECETTES**

**MEDECIN CHEF**

*Jane Djonjo*




MINISTERE DE LA SANTE PUBLIQUE  
\*\*\*\*\*  
DELEGATION REGIONALE DE L'OUEST  
\*\*\*\*\*

MINISTRY OF PUBLIC HEALTH  
\*\*\*\*\*  
REGIONAL DELEGATION FOR WEST  
\*\*\*\*\*

DISTRICT DE SANTE DE FOUMBAN  
\*\*\*\*\*  
CENTRE MEDICALISE DE KOUNA  
KAGNAM

FOUMBAN HEALTH DISTRICT  
\*\*\*\*\*  
KOUNA-KAGNAM MEDICAL CENTER



SYNTHESE TRIMESTRIELLE, SEMESTRIELLE ET ANNUELLE DES RECETTES DES FORMATIONS SANITAIRES  
ANNEE 2025

periodes	cession	hospitalisation	laboratoire	accouchement	Petit chirurgie	Carnet de consultation	autres	CSU	TOTAL
Janvier	19000	27000	274100	44000	0	0	0	0	364100
Fevrier	9400	25500	123300	30000	0	11200	0	0	199400
mars	9200	24000	106700	40000	4500	8400	0	0	192800
<b>Total 1</b>	<b>37600</b>	<b>76500</b>	<b>504100</b>	<b>114000</b>	<b>4500</b>	<b>19600</b>	<b>0</b>	<b>0</b>	<b>756300</b>
avril	8400	15500	167800	8000	3200	3200	0	0	206100
Mai	8400	30800	123600	16000	0	4400	0	0	183200
juin	5600	22000	127050	28000	2550	4800	0	0	190000
<b>Total 2</b>	<b>22400</b>	<b>68300</b>	<b>418450</b>	<b>52000</b>	<b>5750</b>	<b>12400</b>	<b>0</b>	<b>0</b>	<b>579300</b>
Juillet	11400	34500	213050	40000	18500	10800	0	0	328250
Aout	25200	47500	259650	30000	9950	18000	11000	0	401300
septembre	347800	75600	374800	52000	87350	27200	5500	0	970250
<b>Total 3</b>	<b>74400</b>	<b>157600</b>	<b>847500</b>	<b>122000</b>	<b>115800</b>	<b>56000</b>	<b>16500</b>	<b>0</b>	<b>1389800</b>
Octobre	78600	188500	786750	80000	61550	53200	95500	0	1344100
Novembre	40800	85000	421950	66000	53900	26400	126000	0	820050
decembre	45000	108500	327550	54000	20250	29800	11000	0	596100
<b>Total</b>	<b>164400</b>	<b>382000</b>	<b>1536250</b>	<b>200000</b>	<b>135700</b>	<b>109400</b>	<b>332500</b>	<b>0</b>	<b>2760250</b>
<b>Total</b>	<b>298800</b>	<b>684400</b>	<b>3306300</b>	<b>488000</b>	<b>261750</b>	<b>197400</b>	<b>249000</b>	<b>0</b>	<b>5485650</b>



REGISSEUR  
REGISSEUR  
REGISSEUR

ARRIVEE  
06 JAN 2026



MEDICAL DOCTOR  
TEL: 614 72 40 11  
CHC KRB: 13409

REPUBLIQUE DU CAMEROUN  
PAIX-TRAVAIL-PATRIE  
\*\*\*\*\*

MINISTERE DE LA SANTE PUBLIQUE  
\*\*\*\*\*  
DELEGATION REGIONALE DE L'OUEST  
\*\*\*\*\*  
DISTRICT DE SANTE DE FOUMBAN  
\*\*\*\*\*  
CENTRE MEDICAL D'ARRONDISSEMENT DE  
KOUPA-MATAPIT  
\*\*\*\*\*



REPUBLIQUE OF CAMEROON  
PEACE - WORK - FATHERLAND  
\*\*\*\*\*  
MINISTRY OF PUBLIC HEALTH  
\*\*\*\*\*  
WEST REGIONAL DELEGATION  
\*\*\*\*\*  
FOUMBAN HEALTH DISTRICT  
\*\*\*\*\*

SUBDIVISION CENTER OF KOUPA-MATAPIT  
\*\*\*\*\*

SYNTHESE DES RECETTES COLLECTEES POUR LE COMPTE DE L'ANNEE 2025 AU CENTRE MEDICAL D'ARRONDISSEMENT DE KOUPA-MATAPIT

JANVIER	26 700	8 500	103 500	380 700	55 000	848 850	1 423 250
FEVRIER	31 800	12 000	86 000	482 550	66 700	797 350	1 476 400
MARS	25 200	21 000	95 850	539 400	59 100	969 350	1 709 900
<b>SOUS TOTAL</b>	<b>83 700</b>	<b>41 500</b>	<b>285 350</b>	<b>1 402 650</b>	<b>180 800</b>	<b>2 615 550</b>	<b>4 609 550</b>
AVRIL	13 200	10 000	50 600	248 300	35 900	296 650	654 650
MAI	46 200	42 500	162 500	889 350	93 700	1 105 125	2 339 375
JUIN	45 600	43 000	198 000	1 049 900	153 700	1 193 550	2 683 750
<b>SOUS TOTAL</b>	<b>105 000</b>	<b>95 500</b>	<b>411 100</b>	<b>2 187 550</b>	<b>283 300</b>	<b>2 595 325</b>	<b>5 677 775</b>
JUILLET	32 700	33 000	115 500	1 179 350	85 900	1 038 550	2 485 000
AOUT	30 600	28 500	131 500	930 450	27 600	822 450	1 971 100
SEPTEMBRE	30 000	46 000	99 000	635 800	22 400	774 575	1 607 775
<b>SOUS TOTAL</b>	<b>93 300</b>	<b>107 500</b>	<b>346 000</b>	<b>2 745 600</b>	<b>135 900</b>	<b>2 635 575</b>	<b>6 063 875</b>
OCTOBRE	35 400	37 500	113 000	638 600	24 900	529 675	1 379 075
NOVEMBRE	30 600	18 500	134 000	383 550	24 300	401 950	992 900
DECEMBRE	22 800	10 000	70 000	272 950	12 700	334 275	722 725
<b>SOUS TOTAL</b>	<b>88 800</b>	<b>66 000</b>	<b>317 000</b>	<b>1 295 100</b>	<b>61 900</b>	<b>1 265 900</b>	<b>3 094 700</b>
<b>TOTAL GENERAL</b>	<b>370 800</b>	<b>310 500</b>	<b>1 359 450</b>	<b>7 630 900</b>	<b>661 900</b>	<b>9 112 350</b>	<b>19 445 900</b>

LE REGISSEUR DE RECETTE :  
*Dr. Georges*  
Régisseur des Recettes




LE MEDECIN CHEF DU CMA :  
*Dr. Ngounjouden Mefire Abiba*  
Médecin ONMC: 11110



Ministère de la santé publique  
 Délégation REGIONALE de l'ouest  
 Service de santé de district mifi  
 Centre médical d'arrondissement  
 de LaFe-BALENG

B.P. 375 Bafoussam – tel. 33 4

N°            / ERD/MSP/DRO/SSDM/CMA LAFE.




Republique du Cameroun  
 Paix - Travail - Patrie

### SYNTHESE ANNUELLE DES RECETTES 2025

N°	NATURES DES RECETTES	JANVIER	FÉVRIER	MARS	AVRIL	MAI	JUIN	JUILLET	AOÛT	SEPTEMBRE	OCTOBRE	NOVEMBRE	DÉCEMBRE	TOTAL
1	FRAIS DE CESSION	213 600	181 800	180 600	167 100	187 000	187 000	175 800	170 400	119 400	184 200	148 500	150 000	2 065 400
2	CERTIFICATS MEDICAUX	0	0	0	69 000	0	0	49 800	0	0	0	113 400	26 400	258 600
3	CERTIFICATS MEDICO-LEGAUX	0	0	0	0	0	0	0	0	0	0	0	0	0
4	HOSPITALISATION	256 800	296 800	192 900	342 900	378 300	334 800	254 700	269 400	235 800	347 200	215 700	160 500	3 285 900
5	LABORATOIRE	3 038 750	2 128 750	2 138 000	2 430 750	2 320 250	2 259 250	2 046 250	2 200 000	2 180 500	2 447 000	1 413 875	1 855 250	26 458 625
6	ACTES CHIRURGIES	100 300	84 400	87 800	100 300	95 900	111 400	103 500	104 600	223 600	149 900	83 400	114 800	1 359 900
7	CARNETS	15 900	15 050	14 400	15 900	13 550	15 400	15 700	14 350	17 050	19 250	12 700	13 700	182 950
8	AUTRES	0	0	0	0	0	0	0	0	0	0	0	0	0
9	INTERET BANQUE	0	0	0	0	0	0	32 840	0	0	0	0	0	32 840
10	VIREMENT CSU/TB	0	0	0	964 800	0	0	257 070	0	0	0	0	51 900	4 054 500
	AUTRES												0	
	<b>TOTAL</b>	<b>3625350</b>	<b>2706800</b>	<b>2613700</b>	<b>4090750</b>	<b>2995000</b>	<b>2907850</b>	<b>5249290</b>	<b>2758750</b>	<b>2776350</b>	<b>3147550</b>	<b>1987575</b>	<b>2839750</b>	<b>37 698 715</b>

Montant en chiffres six cent quatre vingt dix huit mille sept cent quinze francs CFA





MOIS/CL	DEPENSES OPERATIONS SANITAIRES EN MOINS RECETTES AFFECTEES UNIFORMENT						
	TOTAL REPORT RECETTES	QPB (Recettes totales * 30%)	FS-OP (QPB*10%)	QPN (QPB - FS-OP)	RAB (Recettes totales - Quote parts heures)	FSRA (RAB*10%)	RAN
Janvier	1 625 350	1 057 605	105 761	951 845	2 537 745	253 775	2 283 971
Février	2 706 800	812 040	81 204	730 836	1 834 763	183 476	1 651 284
Mars	2 613 750	784 130	78 413	705 717	1 829 759	182 979	1 646 781
<b>Trim 1</b>	<b>8 945 850</b>	<b>2 653 775</b>	<b>265 376</b>	<b>2 415 380</b>	<b>6 202 263</b>	<b>620 210</b>	<b>5 585 053</b>
Avril	4 096 750	1 227 225	122 723	1 104 502	2 951 525	295 153	2 657 372
Mai	2 605 000	806 500	80 650	808 650	2 036 500	203 650	1 832 850
Juin	2 403 850	872 155	87 216	785 120	2 035 495	203 550	1 831 946
<b>Trim 2</b>	<b>8 903 600</b>	<b>2 598 080</b>	<b>259 808</b>	<b>2 638 272</b>	<b>6 995 520</b>	<b>699 552</b>	<b>6 295 968</b>
Juillet	5 249 200	1 574 760	157 476	1 417 284	1 674 501	167 450	1 507 051
Août	2 758 350	827 625	82 763	744 862	1 931 125	193 113	1 738 012
Septembre	2 716 350	812 905	81 291	731 614	1 943 445	194 345	1 749 100
<b>Trim 3</b>	<b>10 724 350</b>	<b>3 235 317</b>	<b>323 532</b>	<b>2 911 785</b>	<b>7 549 073</b>	<b>754 907</b>	<b>6 794 166</b>
Octobre	3 147 550	944 265	94 427	849 838	2 203 285	220 329	1 982 957
Novembre	1 487 525	446 257	44 627	401 630	1 191 709	119 170	1 072 539
Décembre	2 830 750	851 925	85 193	766 732	1 987 825	198 783	1 789 042
<b>Trim 4</b>	<b>7 974 825</b>	<b>2 392 463</b>	<b>239 246</b>	<b>2 153 216</b>	<b>5 982 413</b>	<b>598 241</b>	<b>5 384 172</b>
<b>TOTAL ANNUEL</b>	<b>37 658 715</b>	<b>11 309 615</b>	<b>1 130 964</b>	<b>10 178 651</b>	<b>26 389 101</b>	<b>2 638 910</b>	<b>23 750 191</b>

Fait à

le

18 JUIN 2016

Le Régisseur



*Epoë Gaidé*  
 Médecin Généraliste  
 FMSB - UYI  
 ONMC - 10656



Le Responsable de la structure

*Epoë Gaidé*  
 Médecin Généraliste  
 FMSB - UYI  
 ONMC - 10656

REPUBLIQUE DU CAMEROUN

Paix-Travail-Patrie

MINISTERE DE LA SANTE PUBLIQUE

DELEGATION REGIONALE DE L'OUEST

DISTRICT DE SANTE DE MBOUDA

CENTRE MEDICAL D'ARRONDISSEMENT DE LEPI  
BP: 179 MBOUDA

REPUBLIC OF CAMEROON

Peace-Work-Fatherland

MINISTRY OF PUBLIC HEALTH

WEST REGIONAL DELEGATION

MBOUDA HEALTH DISTRICT

LEPI SUBDIVISIONAL MEDICAL CENTER  
P.O.BOX.179 MBOUDA

# ETAT DE SYNTHESE DES RECETTES DU CMA DE LEPI/MBOUDA JANVIER-DECEMBRE 2025

MOIS	CESSION	HOSP	CM	CML	ACC	LAB	CHIR	PHARM	AUTRES	TOTAUX
JANVIER	225 900	210 000	0	0	408 000	4 283 400	41 000	3 570 350	296 250	9 034 900
FEVRIER	205 800	141 000	2 632 000	0	354 000	4 044 200	22 000	2 646 925	218 500	10 264 425
MARS	197 700	178 500	0	0	402 000	4 266 150	44 500	2 997 375	276 000	8 362 225
AVRIL	222 000	156 000	0	0	510 000	4 316 000	39 500	3 150 725	750 750	9 144 975
MAI	198 000	184 500	0	0	582 000	3 723 400	19 500	3 213 900	249 750	8 171 050
JUIN	180 600	144 000	0	0	558 000	3 414 300	62 500	2 855 975	258 500	7 473 875
JUILLET	207 300	166 500	1 236 000	0	432 000	3 892 200	41 500	2 869 900	1 726 500	10 571 900
AOÛT	174 000	121 500	0	0	432 000	3 187 500	133 250	2 602 500	236 750	6 887 500
SEPTEMBRE	217 500	165 000	0	0	504 000	3 918 700	34 000	2 917 475	287 250	8 043 925
OCTOBRE	192 300	157 500	0	0	432 000	3 935 000	36 500	3 222 000	277 250	8 252 525
NOVEMBRE	159 600	79 500	0	0	378 000	3 098 800	24 000	2 016 475	218 750	5 975 125
DECEMBRE	184 200	145 500	0	0	414 000	3 685 800	14 000	2 771 400	232 000	7 446 900
TOTAUX	2 364 900	1 849 500	3 868 000	0	5 406 000	45 765 450	512 250	34 835 000	5 028 250	99 629 350

Arrêté le présent l'état des recettes à la somme de 99 629 350FCFA (Quatre-vingt-dix-neuf million six cent vingt-neuf mille troiscent cinquante francs CFA)

Le Régisseur

Le Médecin Chef

Mbouda, le 31/12/25



Dr. Mbowombol Lavo Gbaze  
M.D. M.D.H  
CMC 8170



ETAT DE SYNTHESE ANNUEL DES RECETTES ET DEPENSES CMA DE MAGBA 2025

PERIODE	CESSION	CM	CML	HOSPI	LABO	CHIRURGIE	STOMATO	TOTAL	FONDS DE SOLIDARITE 10 %	QUOTES PARTS 27%
JANVIER	86000	0	0	88000	508935	42200	15000	740135	74013	199836
FEVRIER	92600	0	0	89500	336700	126525	15000	660325	66032,5	187288
MARS	94600	0	0	70500	401250	148700	15000	730050	73005	197113,5
AVRIL	70800	0	0	88000	415500	67500	15000	656800	65680	177336
MAL	80400	0	0	90700	427275	83050	15000	696425	69642	188035
JUN	79800	0	0	101500	680775	106250	15000	938305	93831	265492
JUILLET	83200	0	0	77000	426720	36100	15000	638020	63802	172265
AOÛT	66000	0	0	62700	358700	79500	15000	581900	58190	157113
SEPTEMBRE	52500	0	0	72000	248267	38650	15000	426517	42651,7	115159,59
OCTOBRE	58400	0	0	60500	318925	35100	15000	497925	49792	134440
NOVEMBRE	63000	0	0	34500	312250	102525	15000	527275	52728	142364
DECEMBRE	52500	0	0	72000	248267	38650	15000	426517	42651,7	115159,59
TOTAL	499000	0	0	906900	4683564	394230	1801000	7520194	752019	1998360

VISE MEDICIN CHEF

LE PRESIDENT

LE COM

DISTRICT DE SANTE DE FOUMBAN  
CENTRE MEDICAL D'ARRONDISSEMENT DE MAMBAIN

## ETAT DES SYNTHESSES DES RECETTES ANNEE 2025

MOIS	CESSION	HOSPI	LABO	ECHO	RX	CARNETS	TRANSFUSION	CHIRURGIES	TOTAL
Janvier	61200	70000	473800	88000	0	0	0	7000	700000
Février	41500	90000	387000	184000	0	0	0	12500	715000
Mars	52000	70000	377000	146000	0	0	0	50000	695000
Avril	61800	95000	375200	176000	0	24000	48000	40000	820000
Mai	57600	85000	504000	91000	0	18000	18000	35000	808600
Juin	78600	70000	525400	105000	0	21000	45000	45000	890000
Juillet	64200	60000	298800	120000	0	12000	40000	30000	625000
Août	46200	35000	338800	80000	0	10000	35000	20000	565000
Septembre	27300	45000	259300	95000	0	8400	45000	30000	510000
Octobre	20400	30000	216800	80000	0	12800	60000	40000	460000
Novembre	21000	45000	302000	70000	0	12000	40000	20000	510000
Décembre	25800	35000	265200	65000	0	10000	49000	30000	480000
<b>TOTAUX</b>	<b>531800</b>	<b>730000</b>	<b>4323300</b>	<b>1300000</b>	<b>0</b>	<b>128200</b>	<b>380000</b>	<b>359500</b>	<b>7778600</b>

Le Médecin

*L. ECOMIX*

*Ministre de la Santé  
District de Mambain*



Regisseur des Recettes



RECETTES DE LA FORMATIONS SANITAIRE

RUBRIQUES PERIODES	CESSION	LABORATOIRE	HOPITALISATION	RADIO	STOMATOLOGIE	CHIRURGIE	MORGUE	CERTIFICATS MEDICAUX	CERTIFICATS MEDICAUX LEGAUX	MEDECINE DU TRAVAIL	ACCOUCHEMENT	PHARMACIE		CARNETS DE SANTE	AUTRES [CSU]	TOTAL
												CAPITAL	BENEFICE			
Janvier	58 600	413 500	26 400	-	-	21800	-	-	-	-	-	-	-	8 400	-	528 700
Fevrier	45 300	418 000	18 200	-	-	13400	-	-	-	-	-	-	-	6 800	-	507 700
Mars	42 300	380 000	16 800	-	-	12800	-	-	-	-	-	-	-	6 200	-	458 100
Trim 1	146 200	1 211 500	61 400	-	-	48000	-	-	-	-	-	-	-	21 400	-	1 488 500
Avril	38 300	268 000	18 400	-	-	31 500	-	-	-	-	-	-	-	6 800	-	363 000
Mai	34 500	271 000	21 600	-	-	11 100	-	-	-	-	-	-	-	4 800	-	343 000
Juin	39 000	415 900	9 600	-	-	19 600	-	-	-	-	-	-	-	4 800	-	488 000
Trim 2	111 800	954 000	49 600	-	-	62 200	-	-	-	-	-	-	-	16 400	-	1 194 000
Juillet	31 500	111 750	21 700	-	-	16 800	-	-	-	-	-	-	-	4 600	107 400	293 750
Août	37 000	149 500	14 400	-	-	13 500	-	-	-	-	-	-	-	6 200	-	220 600
Septembre	29 800	106 750	32 900	-	-	31 800	-	-	-	-	-	-	-	4 400	-	207 650
Trim 3	98 300	370 600	60 000	-	-	62 100	-	-	-	-	-	-	-	15 200	107 400	722 000
Octobre	35 600	122 000	40 800	-	-	9 400	-	-	-	-	-	-	-	5 200	-	213 000
Novembre	29 000	53 000	13 200	-	-	7 000	-	-	-	-	-	-	-	4 800	-	107 000
Décembre	23 000	32 000	4 000	-	-	25 500	-	-	-	-	-	-	-	3 000	-	87 500
Trim 4	87 600	207 000	58 000	-	-	41 900	-	-	-	-	-	-	-	13 000	-	407 500
ANNUEL	443 900	2 742 500	238 000	-	-	214 000	-	-	-	-	-	-	-	66 000	107 400	3 811 800





DOCUMENT 2

DEPENSES FORMATIONS SANITAIRES EN MODE RECETTES AFFECTEES UNIQUEMENT							
RUBRIQUES	TOTAL REPORT RECETTES	QPB (Recettes totales * 30%)	FS/QP (QPB*10%)	QPN (QPB - FS/QP)	RAB (Recettes totales - Quote parts brutes)	FS/RA (RAB*10%)	RAN
PERIODE							
Janvier	528 700	158 610	15 861	142 749	370 090	37 009	333 081
Fevrier	501 700	150 510	15 051	135 459	351 190	35 119	316 071
Mars	458 100	137 430	13 743	123 687	320 670	32 067	288 603
<b>Trim 1</b>	<b>1 488 500</b>	<b>446 550</b>	<b>44 655</b>	<b>401 895</b>	<b>1 041 950</b>	<b>104 195</b>	<b>937 755</b>
Avril	363 000	108 900	10 890	98 010	254 100	25 410	228 690
Mai	343 000	102 900	10 290	92 610	240 100	24 010	216 090
Juin	488 000	146 400	14 640	131 760	341 600	34 160	307 440
<b>Trim 2</b>	<b>1 194 000</b>	<b>358 200</b>	<b>35 820</b>	<b>322 380</b>	<b>835 800</b>	<b>83 580</b>	<b>752 220</b>
Juillet	293 750	88 125	8 813	79 313	205 625	20 563	185 063
Août	220 600	66 180	6 618	59 562	154 420	15 442	138 978
Septembre	207 650	62 295	6 230	56 066	145 355	14 536	130 820
<b>Trim 3</b>	<b>722 000</b>	<b>216 600</b>	<b>21 660</b>	<b>194 940</b>	<b>505 400</b>	<b>50 540</b>	<b>454 860</b>
Octobre	213 000	63 900	6 390	57 510	149 100	14 910	134 190
Novembre	107 000	32 100	3 210	28 890	74 900	7 490	67 410
Décembre	87 500	26 250	2 625	23 625	61 250	6 125	55 125
<b>Trim 4</b>	<b>407 500</b>	<b>122 250</b>	<b>12 225</b>	<b>110 025</b>	<b>285 250</b>	<b>28 525</b>	<b>256 725</b>
<b>TOTAL ANNUEL</b>	<b>3 811 800</b>	<b>1 143 540</b>	<b>114 354</b>	<b>1 029 186</b>	<b>2 668 260</b>	<b>266 826</b>	<b>2 401 434</b>

Fait à *19/06/26*  
Le Régisseur  
*[Signature]*  
MINISTRE DES FINANCES

Le responsable  
*[Signature]*  
AMINATOU NJUNDAP  
MEDECIN  
11225



RECETTES DE LA FORMATIONS SANITAIRE

RUBRIQUES PERIODES	CESSION	LABORATOIRE	HOSPITALISATION	RADIO	STOMATOLOGIE	CHIRURGIE	MORGUE	CERTIFICATS MEDICAUX	CERTIFICATS MEDICAUX LEGAUX	MEDECINE DU TRAVAIL	ACCOUCHEMENT	PHARMACIE		CARNETS DE SANTE	AUTRES	TOTAL
												CAPITAL	BENEFICE			
Janvier	7 000	40 750	26 700	-	-	9 000	-	-	-	-	-	-	-	1 400	-	84 850
Fevrier	500	13 750	8 400	-	-	9 000	-	-	-	-	-	-	-	200	-	31 850
Mars	3 000	16 500	3 200	-	-	6 000	-	-	-	-	-	-	-	800	-	29 500
Trim 1	10 500	71 000	38 300	-	-	24 000	-	-	-	-	-	-	-	2 400	-	146 200
Avril	1 500	6 250	4 800	-	-	-	-	-	-	-	-	-	-	400	-	12 950
Mai	2 500	15 250	7 600	-	-	2 000	-	-	-	-	-	-	-	400	-	27 750
Juin	-	-	-	-	-	-	-	-	-	-	-	-	-	-	-	-
Trim 2	4 000	21 500	12 400	-	-	2 000	-	-	-	-	-	-	-	800	-	40 700
Juillet	-	-	-	-	-	-	-	-	-	-	-	-	-	-	-	-
Août	-	-	-	-	-	-	-	-	-	-	-	-	-	-	-	-
Septembre	-	-	-	-	-	-	-	-	-	-	-	-	-	-	-	-
Trim 3	-	-	-	-	-	-	-	-	-	-	-	-	-	-	-	-
Octobre	-	-	-	-	-	-	-	-	-	-	-	-	-	-	-	-
Novembre	-	-	-	-	-	-	-	-	-	-	-	-	-	-	-	-
Décembre	-	-	-	-	-	-	-	-	-	-	-	-	-	-	-	-
Trim 4	-	-	-	-	-	-	-	-	-	-	-	-	-	-	-	-
ANNUEL	14 500	92 500	50 700	-	-	26 000	-	-	-	-	-	-	-	3 200	-	186 900



DOCUMENT 2

DEPENSES FORMATIONS SANITAIRES EN MODE RECETTES AFFECTEES UNIQUEMENT							
RUBRIQUES	TOTAL REPORT RECETTES	QPB (Recettes totales * 30%)	FS/QP (QPB*10%)	QPN (QPB - FS/QP)	RAB (Recettes totales - Quote parts brutes)	FS/RA (RAB*10%)	RAN
PERSONNES							
Janvier	84 850	25 455	2 546	22 910	59 395	5 940	53 456
Fevrier	31 850	9 555	956	8 600	22 295	2 230	20 066
Mars	29 500	8 850	885	7 965	20 650	2 065	18 585
<b>Trim 1</b>	146 200	43 860	4 386	39 474	102 340	10 234	92 106
Avril	12 950	3 885	389	3 497	9 065	907	8 159
Mai	27 750	8 325	833	7 493	19 425	1 943	17 483
Juin	-	-	-	-	-	-	-
<b>Trim 2</b>	40 700	12 210	1 221	10 989	28 490	2 849	25 641
Juillet	-	-	-	-	-	-	-
Août	-	-	-	-	-	-	-
Septembre	-	-	-	-	-	-	-
<b>Trim 3</b>	-	-	-	-	-	-	-
Octobre	-	-	-	-	-	-	-
Novembre	-	-	-	-	-	-	-
Décembre	-	-	-	-	-	-	-
<b>Trim 4</b>	-	-	-	-	-	-	-
<b>TOTAL ANNUEL</b>	186 900	56 070	5 607	50 463	130 830	13 083	117 747

Fait à NDOH le 19/06/2026

Le Régisseur

*Donhafove Léonide*  
Régisseur des Recettes

Le responsable de la structure



*Dr Nonignikoua Njundap*  
**Aminatou**  
MEDECIN  
10 11325

MINISTRE DE LA SANTE PUBLIQUE

\*\*\*\*\*

DELEGATION REGIONALE DE LA SANTE DE L' OUEST

\*\*\*\*\*

SERVICE DE LA SANTE DE DISTRICT DE FOUMBAN

\*\*\*\*\*

CENTRE MEDICAL D'ARRONDISSEMENT DE NJIMOM

REPUBLIC OF CAMEROON

PEACE – WORK – FATHERLAND

\*\*\*\*\*

MINISTER OF PUBLIC HEALTH WESS REGIONAL DELEGATION

\*\*\*\*\*

DISTRECK HEALTH OF FOUMBAN

\*\*\*\*\*

## ETAT DE SYNTHESE ANNUELLE 2025

MOIS	CESSIONS	LABO	HOSPI	PETIT CHIRURGIE	ACCOUCHEMENT	CARNET	DOSSIERS	MONTANT	PHARMACIE
Janvier	82000	290700	33300	10 000	-	-	-	416000	657500
Février	64900	251200	41400	12500	-	13000	-	383000	839300
Mars	79000	400 000	53100	17500	-	26800	-	569400	867050
T1	226500	941900	127800	40000	-	39800	-	1368400	2363850
Avril	128 200	670 050	74800	13000	54000	21200	11000	972 250	920 050
Mai	106 700	367200	63900	12000	18000	20 000	30 000	617800	811 250
Juin	28300	401000	60300	10500	42000	18800	41000	601 900	701140
T2	263200	1438200	199000	35500	114000	60000	82000	2191950	2432440
Juillet	83300	416050	68400	28000	66000	26400	27000	715150	1053000
Août	102400	306900	45000	21000	48000	21200	29000	573500	698330
Septembre	32100	428550	42400	12000	30000	17200	10000	572250	610775
T3	217800	1151500	155800	61000	144000	68400	66000	1860900	2362105
Octobre	94400	254300	61200	15000	60000	16250	19000	520150	864700
Novembre	63100	219600	44100	21000	66000	26200	22000	462000	795800
Décembre	58600	321800	39600	19500	48000	17200	16000	520700	405950
T4	216100	795700	144900	55500	174000	59650	57000	1502850	2066450
	923600	4327300	627500	192000	432000	224250	305000	6924100	9224845

MEDECIN CHEF

*[Signature]*  
10/05/19





DOCUMENT 2


RUBRIQUES	DEPENSES FORMATIONS SANITAIRES EN MODE RECETTES AFFECTEES UNIQUEMENT						
	TOTAL REPORT RECETTES	QPB (Recettes totales * 30%)	FS/QP (QP*10%)	QPN (QP - FS/QP)	RAB (Recettes totales - Quote parts brutes)	FS/RA (RAB*10%)	RAN
Janvier	176 900	113 070	11 307	101 763	263 830	26 383	237 447
Fevrier	282 900	84 870	8 487	76 383	198 030	19 803	178 227
Mars	416 700	125 010	12 501	112 509	291 600	29 160	262 521
<b>Trim 1</b>	<b>1 076 500</b>	<b>322 950</b>	<b>32 295</b>	<b>290 655</b>	<b>751 550</b>	<b>75 355</b>	<b>676 195</b>
Avril	238 250	71 475	7 148	64 328	166 775	16 678	150 098
Mai	288 000	86 580	8 658	77 922	202 020	20 202	181 818
Juin	199 350	57 105	5 711	51 395	133 245	13 325	119 921
<b>Trim 2</b>	<b>717 250</b>	<b>215 160</b>	<b>21 516</b>	<b>193 644</b>	<b>502 040</b>	<b>50 204</b>	<b>451 836</b>
Juillet	309 700	92 910	9 291	83 619	216 790	21 679	195 111
Août	222 815	66 851	6 685	60 165	155 985	15 598	140 386
Septembre	206 025	80 678	8 068	72 606	186 818	18 685	168 163
<b>Trim 3</b>	<b>709 800</b>	<b>239 818</b>	<b>23 984</b>	<b>215 834</b>	<b>550 622</b>	<b>55 062</b>	<b>495 560</b>
Octobre	277 118	83 141	8 314	74 827	193 967	19 396	174 571
Novembre	215 875	70 761	7 076	63 686	165 111	16 511	148 601
Décembre	238 000	71 670	7 167	64 503	167 230	16 723	150 507
<b>Trim 4</b>	<b>751 913</b>	<b>225 574</b>	<b>22 557</b>	<b>203 017</b>	<b>526 310</b>	<b>52 634</b>	<b>473 676</b>
<b>TOTAL ANNEE</b>	<b>4 345 071</b>	<b>1 061 522</b>	<b>106 352</b>	<b>955 170</b>	<b>2 381 251</b>	<b>238 155</b>	<b>2 143 096</b>

Fait à **Nkong-Ni** le **18 JUIN 2028**  
 [Signature]  
 [Stamp: Nkong-Ni Health District]

[Stamp: REPUBLIQUE DU CAMEROUN - CENTRE MEDICAL D'ADJINDJISSI - LE MEDICIN CHIEF - Nkong-Ni - MINISTERE DE LA SANTE PUBLIQUE]  
 [Signature: Dr. Engr. Minkou Gustave]  
 [Stamp: LA SANTE PUBLIQUE]

# CMA DE NKONG-NI SYNTHÈSE ANNUELLE 2025

Date	Mois	Cession	Labo	Hosp	Petite chirurgie	Odonto stomo	Maternité	Carnet	Totaux Janvier
	Janvier	25200	309 800	21 500	20400				376 900
	Février	34100	226 000	8500	14300				282 900
	Mars	28700	322 500	22 000	43 500				416 700
<b>1</b>	<b>TOTAL 1</b>	<b>88000</b>	<b>858 300</b>	<b>52 000</b>	<b>78 200</b>				<b>1 076 500</b>
	Avril	21 900	376000	14 000	14 100				426 000
	Mai	33 400	431 500	13 500	25 950				504 350
	Juin	20 600	262 500	12 500	20 000			6000	321 600
<b>2</b>	<b>TOTAL 2</b>	<b>75900</b>	<b>1 070 000</b>	<b>40 000</b>	<b>60 050</b>			<b>6000</b>	<b>1 251 950</b>
	Juillet	46800	375 500	22 500	38 250		4400	10000	497 450
	Aout	32400	258 000	20 000	19 550	10185	6600	5100	351835
	Septembre	28800	376 000	18500	6700	8625	8800	7500	454925
<b>3</b>	<b>TOTAL 3</b>	<b>108000</b>	<b>1 009 500</b>	<b>61 000</b>	<b>64500</b>	<b>18750</b>	<b>19800</b>	<b>22600</b>	<b>1304210</b>
	Octobre	36300	335 675	28 000	29600	4500	8800	2100	444975
	Novembre	27300	230 500	10 000	55100	11025	13200	4000	351125
	DECEMBRE	27900	245 500	17 000	40 000	10650	17600	3000	361650
<b>4</b>	<b>TOTAL</b>	<b>91500</b>	<b>811 675</b>	<b>55 000</b>	<b>124 700</b>	<b>26175</b>	<b>39600</b>	<b>9100</b>	<b>1157750</b>
	<b>TOTAUX</b>	<b>363 400</b>	<b>3 749 475</b>	<b>208 000</b>	<b>327 450</b>	<b>44925</b>	<b>50600</b>	<b>37700</b>	<b>4790410</b>


  
**Dr Ehéne Mimbou Gustave**  
 Médecin Généraliste  
 ONMIC 3087


  
 Ehéne Mimbou Gustave  
 Médecin Généraliste  
 ONMIC 3087



SYNTHESE MENSUELLE DES RECETTES ET DEPENSES

FORMATION SANITAIRE : CMA POUMOUGNE

MOIS DE JANVIER A DECEMBRE ANNEE: 2025

RECETTES		MONTANT	DEPENSES FORMATIONS SANITAIRES		
1	NATURE DE RECETTES		FONDS DE SOLIDARITE (10%)	QUOTES PARTS (27%)	RECETTES AFFECTEES (63%)
1	FRAIS DE CESSION	423700	42370	114399	266931
2	HOSPITALISATION	593000	59300	160110	373590
3	EXAMENS DE LABORATOIRE	5032500	503250	1358775	3170475
4	EXAMENS DE RADIOLOGIE	/	/	/	/
5	STOMATOLOGIE	/	/	/	/
6	ACCOUCHEMENTS	474000	47400	127980	298620
7	ECHOGRAPHIE	0	0	0	0
8	CHIRURGIE	205850	20585	55579,5	129685,5
9	POST MORTEM	/	/	/	/
10	CSU	50400	5040	13608	31752
11	CM/CML	/	/	/	/
12	CARNETS DE SANTE	10600	1060	2862	6678
13	AUTRES		-	-	-
14			-	-	-
15			-	-	-
16			-	-	-
17			-	-	-
TOTAL		6790050	679005	18333135	4277731,5

Arrêté le présent état de synthèse pour le compte de l'année 2025 à la somme de: 6.790.050 FCFA  
(Six millions septcent quatre-vingt-dix mille cinquante francs CFA).

LE REGISSEUR



LE RESPONSABLE DE LA FOSA





DOCUMENT 2


DEPENSES FORMATIONS SANITAIRES EN MODE RECETTES AFFECTEES UNIQUEMENT							
RUBRIQUES	TOTAL REPORT RECETTES	QPB (Recettes totales * 30%)	ES/QP (QP*10%)	QPN (QP-ES/QP)	RAB (Recettes totales - Quote parts brutes)	FS/RA (RAB*10%)	RAN
Janvier	899 750	269 925	26 993	242 933	629 825	62 983	566 843
Fevrier	1 236 600	370 980	37 098	333 882	865 620	86 562	779 058
Mars	1 347 475	404 243	40 424	363 818	943 233	94 323	848 909
Trim 1	3 483 825	1 045 148	104 515	940 633	2 438 678	243 868	2 194 810
Avril	794 775	238 433	23 843	214 589	556 343	55 634	500 708
Mai	597 500	179 250	17 925	161 325	418 250	41 825	376 425
Jun	492 850	147 855	14 786	133 070	344 995	34 500	310 496
Trim 2	1 883 125	565 338	56 534	508 984	1 319 388	131 939	1 187 629
Juillet	380 173	114 053	11 405	102 647	266 123	26 612	239 510
Août	481 000	144 300	14 430	129 870	336 700	33 670	303 030
Septembre	331 375	99 413	9 941	89 471	231 963	23 196	208 766
Trim 3	1 192 350	357 765	35 777	321 989	834 785	83 479	751 307
Octobre	271 300	81 450	8 145	73 305	190 050	19 005	171 045
Novembre	280 307	84 132	8 413	75 717	196 333	19 633	176 719
Décembre	275 000	82 500	8 250	74 250	192 500	19 250	173 250
Trim 4	827 007	248 102	24 810	223 292	578 905	57 890	521 014
TOTAL ANNUEL	7 388 307	2 216 332	221 633	1 994 897	5 171 933	517 193	4 654 739

Fait à

Le Régisseur

*[Signature]*  
 NGAYANKA MARCELINE

Le responsable de la structure



*[Signature]*  
 Médecin  
 District de Bangangte

Janvier  
Fevrier  
Mars  
Trim 1  
Avril  
Mai  
Jun  
Trim 2  
Juillet  
Août  
Septembre  
Trim 3  
Octobre  
Novembre  
Decembre  
Trim 4  
ANNI

REPUBLIQUE DU CAMEROUN  
Paix – Travail – Patrie

MINISTERE DE LA SANTE PUBLIQUE

SECRETARIAT GENERAL

DELEGATION REGIONALE DE L'OUEST

DISTRICT DE SANTE DE BANGANGTE

CENTRE MEDICAL D'ARRONDISSEMENT DE TONGA  
BP : 07



REPUBLIC OF CAMEROON  
Peace – Work - Fatherland

MINISTRY OF PUBLIC HEALTH

SECRETARIAT GENERAL

WEST REGIONAL DELEGATION

BANGANGTE HEALTH DISTRICT

TONGA SUB-DIVISIONAL HOSPITAL  
P.O.BOX: 07

### SYNTHESE ANNUELLE DES RECETTES

Mois	Cession	Laboratoire 50%	Hospitalisation	Chirurgie	Accouchement	Recouvrement des couts(50% Labo)		Fon de solidarité	Total
Janvier	55 000	763 400	41 750	10 000	30 000		CSU	90 015	900 150
Février	42 900	1 007 200	57 500	69 000	60 000			123 660	1 236 600
Mars	58 800	1 096 750	59 050	95 375	37 500			136 040	1 360 400
Avril	102 600	618 175	28 500	20 500	25 000	6 181 775		79 478	1 412 950
Mai	97 800	390 750	68 450	10 500	30 000	390 750		59 750	988 250
Juin	58800	301 250	86 450	11 350	35 000	301 250		49 285	794 100
Juillet	49 000	271 375	29 500	10 300	20 000	271 375		38 078	652 150
Aout	50 400	375 000	30 250	5 350	20 000	375 000		48 100	856 000
Septembre	38 500	250 625	10 500	9 750	22 000	250 625	600000	118 200	1 182 000
Octobre	30 100	200 000	15 500	9 400	16 500	200 000		47 150	471 500
Novembre	57 405	150 000	23 500	9 600	40 000	150 000		43 051	430 505
Décembre	38 000	191 000	10 500	3500	32 000	191 000		46 600	466 000
<b>Total</b>	<b>679 305</b>	<b>10 192 050</b>	<b>461 450</b>	<b>264 625</b>	<b>368 000</b>	<b>8 311 775</b>	<b>600000</b>	<b>879 407</b>	<b>10 331 200</b>

ECONOME



LE CHEF DE CENTRE

*Dr. Romuald Niboulou*  
Médecin Généraliste  
FMSB - UY

SYNTHESE ANNUELLE DES RECETTES ET DEPENSES DU CMA TYO-VILLE JANVIER A DECEMBRE 2025

NATURE DES RECETTES										NATURE DES DEPENSES									
Mois	Acres	Cession	Hospit	Labo	cartnet	CM/L	accouch	TT/Mois	FS/RP	Q-parts	63% RA	Salaire	Récifs	Fonction	Tot:				
Jan	19 500	79 700	45 000	320 800	0	0	0	465 000	46 500	145 000	0	145 000	105 000	23 500	465 000				
Fév	16 800	55 700	27 000	280 500	0	0	0	380 000	31 500	11 000	0	205 000	86 000	47 000	380 000				
Mars	12 500	77 000	22 000	338 500	0	0	0	450 000	31 500	131 500	0	195 000	74 500	12 500	445 000				
Avril	16 650	104 000	29 000	361 500	5 250	0	6 600	523 000	34 250	92407,5	215 625	175 000	0	5 000	522 000				
Mai	16 500	65 700	35 000	216 500	12 000	10 800	10 000	366 500	28 500	69725,5	0	180 000	35 200	53000	366 000				
Juin	5 600	65 700	19 500	241 000	3 800	5 400	11 000	352 000	23 150	62 505	0	195 000	0	69 700	350 000				
Juillet	7 000	65 700	15 000	399 850	2 450	0	10 600	500 600	50 075	107 525	168 000	175 000	0	0	500 000				
Aout	13 500	79 700	26 000	404 950	2 450	0	13 200	539 800	54 000	145 246	146 000	175 000	0	19 500	539 000				
Sept	9 500	91 000	36 000	299 500	0	0	22 000	458 000	46 000	120 660	241 500	170 000	50 000	0	458 000				
Oct	10 500	70 700	25 000	390 300	3 500	30 000	13 200	543 200	54 500	146 664	281 000	170 000	50 000	11 000	543 000				
Nov	5 500	51 700	12 000	330 800	2 450	9800	8 800	421 050	42 000	118 152	223 600	135 000	0	37 200	420 000				
Déc	4 000	39 700	8 500	365 350	2 450	4800	11 000	435 800	43 580	117 666	217 054	135 000	57 500	0	435 000				
<b>TOTAL</b>	<b>137 550</b>	<b>846 300</b>	<b>300 000</b>	<b>3 949 550</b>	<b>34 350</b>	<b>60 800</b>	<b>106 400</b>	<b>5 434 950</b>	<b>485 555</b>	<b>1 268 051</b>	<b>1 492 779</b>	<b>1 445 000</b>	<b>458 200</b>	<b>278 400</b>	<b>54279</b>				
<b>SOLDE</b>															<b>+6976</b>				

Le Régisseur

L'Économiste

Le Médecin-Chef

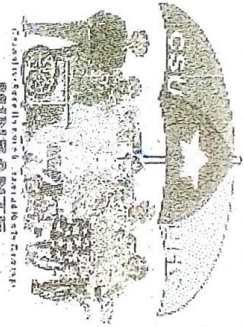
Bafoussam le 17 JAN 2025  
 République du Cameroun  
 Ministère de la Santé Publique  
 Centre Médical Sarron  
 Médecin Rhumatologue

Pain Travail Patrie

MINISTÈRE DE LA SANTÉ PUBLIQUE

DELEGATION REGIONALE DE L'OUEST

CENTRE DE VACCINATIONS  
INTERNATIONALES DE BAFOUSSAM  
Tel 6 56 61 14 83 BP 479 BAFOUSSAM  
cvibatoussam@yahoo.com



Peace-Work-Faithfulness

MINISTRY OF PUBLIC HEALTH

REGIONAL DELEGATION FOR THE WEST

INTERNATIONAL IMMUNIZATIONS  
CENTER OF BAFOUSSAM  
Tel 6 56 61 14 83 PO BOX 479 BAFOUSSAM  
cvibatoussam@yahoo.com

### BILAN ANNUEL DES RECETTES 2025

MOIS	RECETTES	RECOURSSEMENT DE COUT			RECETTES AFFECTEES				
		CAPITALS VACCINS	FONCTIONNEMENT	MONTANT	FS/RA 10%	PART FS =70%	PART FOSA 90%	FS/QP 10%	QP 90%
JANVIER	375000	267300	56700	51000	3570	32130	1530	13770	
FEVRIER	284000	195260	40740	48000	3360	30240	1440	12960	
MARS	286500	193970	49530	43000	3010	27090	1290	11610	
AVRIL	404000	307650	45350	51000	3570	32130	1530	13770	
MAI	583400	448288	49312	85800	6005	54055	2573	23167	
JUN	601800	447713	90237	63850	4469	40226	1915	17240	
JUILLET	819400	613891	101909	103600	7252	65268	3108	27972	
AOÛT	737800	523587	124513	89700	6278	56512	2690	24220	
SEPTEMBRE	369200	230402	80448	58350	4084	36761	1750	15755	
OCTOBRE	482800	307317	111583	63900	4472	40258	1916	17254	
NOVEMBRE	598300	325350	149500	123450	8640	77775	3702	33333	
DECEMBRE	735400	444068	158132	133200	9324	83916	3996	35964	
TOTAL	6 277 600	4 304 796	1 057 954	914 850	64 034	576 361	27 440	247 015	

Le Régisseur

*Natouel Jaka Salomon*  
REGISSEUR DES RECETTES

Le Chef de Centre

Dr Sandrine TSAK