

REPUBLIQUE DU CAMEROUN

PAIX-TRAVAIL-PATRIE

MINISTERE DE LA SANTE PUBLIQUE

DELEGATION REGIONALE DU LITTORAL

DISTRICT SANTE DE DEIDO

CENTRE MEDICAL D'ARRONDISSEMENT DE BEPANDA



REPUBLIC OF CAMEROON

PEACE-WORK-FATHERLAND

MINISTRY OF PUBLIC HEALTH

REGIONAL DELEGATION OF LITTORAL

DEIDO HEALTH DISTRICT

SUB DIVISION MEDICAL CENTER OF BEPANDA

ETAT DE SYNTHESE ANNUELLE DES RECETTES AFFECTEES

PERIODE DU 1^{ER} JANVIER AU 31 DECEMBRE 2025

PERIODE DES ACTES	LABO	HOSPI	SOINS	CS JOUR	CS NUIT	CPN	PITTE CHGIE	CARNETS	TOTAL	RECETTES AFFECTEES(RA)			QUOTE- PAARTS (QP)		
										BRUT (70%)	F.S (10%)	R.A NETTE	BRUT (30%)	F.S (10%)	QP NETTE
JAN	1.389.235	273.500	152.000	92.700	76.500	23.000	50.500	46.000	2.103.435	/	147.240	1.325.164	/	63.104	567.927
FEV	1.067.190	146.000	102.000	67.800	68.400	20.000	53.500	36.800	1.561.690	/	109.318	983.865	/	46.851	421.656
MARS	1.030.600	181.500	116.000	93.900	72.600	21.000	65.000	46.000	1.626.600	/	113.862	1.024.758	/	48.798	439.18
AVRIL	756.100	169.500	116.000	85.200	75.000	16.000	56.000	45.200	1.319.000	/	92.330	830.970	/	39.570	356.130
MAI	990.700	233.000	128.000	36.300	60.600	5000	33.000	32.800	1.519.400	/	106.358	957.222	/	45.582	410.238
JUIN	1.035.240	226.000	123.000	80.400	67.500	24.000	53.000	44.400	1.653.540	1.157.478	115.748	1.041.730	496.092	49.606	446.456
JUILL	1.218.230	327.500	166.000	109.800	62.100	29.000	49.500	47.200	2.009.330	1.406.531	140.653	1.265.878	602.799	60.280	542.519
AOUT	1.150.500	354.500	194.000	95.400	79.500	20.000	67.500	56.400	2.017.800	1.412.460	141.246	1.271.214	605.340	60.534	544.806
SEPT	1.302.035	317.000	178.000	114.300	74.400	32.000	61.500	52.000	2.131.235	1.491.864	149.186	1.342.678	639.371	63.937	575.434
OCT	1.118.960	462.000	196.000	105.000	62.100	16.000	36.000	47.200	2.043.260	1.430.282	143.028	1.287.254	612.978	61.298	551.680
NOV	1.135.040	395.500	170.000	78.600	55.200	39.000	56.500	40.800	1.970.640	1.379.448	137.945	1.241.503	591.192	59.119	532.073
DEC	871.395	258.000	123.000	66.600	62.100	24.000	69.000	42.400	1.516.495	1.061.547	106.155	955.392	454.949	45.495	409.454
TOTAL	13.065.225	3.344.000	1.764.000	1.026.000	816.000	269.000	651.000	537.200	21.472.425	9.339.610	1.503.069	13.527.628	4.002.691	644.174	5.797.555

Arrêté le présent état de synthèse Annuelle à la somme de **21.472.425 FCFA** (Vingt et un millions quatre cent quatre cent soixante-douze mille quatre cent vingt-cinq francs CFA).

LE REGISSEUR DES RECETTES
 Mme BELOMO.

Douala le: 05/01/2026

LE MEDECIN CHEF
 Dr. Vincent F. J. J. Franklin
 MEDICAL DOCTOR
 C.M.N.C: 8708
 MEDECIN: CHEF

FAY TRAVAIL-PATRIE
 MINISTRE DE LA SANTE PUBLIQUE
 DELEGATION REGIONALE DU LITTORAL
 DISTRICT DE DEIDO
 BUREAU DES RECETTES
 CMA CITE SIC
 TEL : 897 90 41 54



PEACE -WORK FATHERLAND
 MINISTRY OF REPUBLIC HEALTH
 LITTORAL REGION DELEGATION
 DISTRICT HEALTH OF DEIDO
 SUB-DIVISIONAL HOSPITAL
 CITE SIC
 TEL : 897 90 41 54

SYNTHESE ANNUELLE DES RECETTES AFFECTEES EXERCICE 2025

NATURES DES RECETTES	CESSIONS	HOSPITALISATION	LABORATOIRE	PC	BONS	CPN	CARNETS	ODSIBERS	ACCOUCHEMENT	TOTAL
JANVIER	84200	82000	799400	16000	86200	34000	13400	5000	42000	1186300
FEBRIER	94000	89000	883700	18000	99200	39000	16000	10000	24000	1865300
MARS	95100	82000	891200	20000	99400	34000	12000	9000	36000	1827200
AVRIL	92400	84000	753000	25000	83800	34000	12000	15000	30000	1883200
MAI	88100	77000	708300	21000	89200	20000	19400	6000	40000	1687300
JUN	84300	82000	673400	35000	74800	18000	12000	8000	54000	1527900
JUILLET	107700	120000	894400	37000	82800	34000	19000	8000	18000	1109600
AOUT	88200	85000	888500	22000	99000	11000	11200	8000	24000	874900
SEPTEMBRE	87700	84000	864000	17000	82400	22000	14000	8500	12000	873800
OCTOBRE	80300	24000	743200	20000	85700	11000	14400	6000	24000	1084200
NOVEMBRE	57600	66000	481200	8000	68000	7000	10000	5000	43000	787700
DECEMBRE	74200	70000	618000	9000	68200	13000	11200	4000	38000	817600
TOTAL	1943000	1822000	7888400	231400	872100	320000	181200	87000	378000	11927500

ETAT DES SYNTHESER DES RECETTES AFFECTEES										
RA 63%	657400	643500	4899000	166300	590000	138000	301000	55100	128140	7814300
OP 27%	281740	275900	2126800	67800	335700	58400	43800	23000	102000	3228400
FS RA 7%	73040	71540	552210	17300	61100	15500	11200	6100	29400	834920
FSQP 3%	31300	30900	230600	7540	26100	5000	4800	2000	11340	38780

Ainsi la presente synthese a la somme de CINZE MILLIONS NEUF CENT VINGT SEPT MILLE CINQ CENT CINQUANTE FCFA

LE REGISSEUR DES RECETTES

[Signature]
 NJIRAN NGUERA Sandrine
 CCA

LE MEDECIN CHEF

Dr NIZALITEN ETIEN NGUERA
 MEDICAL DOCTOR / M.D.
 D.M.C. N°1015

[Signature]



RUBRIQUES	DEPENSES FORMATIONS SANITAIRES EN MODE RECETTES AFFECTEES UNIQUEMENT						
PERIODE	TOTAL REPORT RECETTES	QPB	FS/QP	QPN	RAB	FS/RA	RAN
JANVIER	1.108.600						
FEVRIER	1.001.300	332.580	33.258	299.322	776.020	77.602	698.418
MARS	975.000	300.390	30.039	270.351	700.910	70.091	630.819
SOUS TOTAL T1	3.084.900	292.500	29.250	263.250	682.500	68.250	614.250
AVRIL	1.060.000	318.000	31.800	286.200	742.000	74.200	667.800
MAI	1.061.900	318.570	31.857	286.713	743.330	74.333	668.997
SOUS TOTAL T2	2.883.500	228.480	22.848	205.632	533.120	53.312	479.808
JUILLET	1.180.000	865.050	86.505	778.545	2.018.450	201.845	1.816.605
AOUT	1.454.000	348.000	34.800	313.200	812.000	81.200	730.800
SEPTEMBRE	1.084.800	436.200	43.620	392.580	1.017.800	101.780	916.020
SOUS TOTAL T3	3.718.800	325.440	32.544	292.896	759.360	75.936	683.424
OCTOBRE	897.500	1.109.640	110.964	998.676	2.589.160	258.916	2.330.244
NOVEMBRE	848.200	250.650	25.065	225.585	646.850	64.685	582.165
DECEMBRE	789.000	223.860	22.386	201.474	624.340	62.434	561.906
SOUS TOTAL T4	2.534.700	224.970	22.497	202.473	564.030	56.403	507.627
TOTAL	2.534.700	699.480	69.948	629.532	1.835.220	183.522	1.651.698

Le... 02 JAN 2026

REGISSEUR

 REGISSEUR DES RECETTES

MEDECIN-CHEF

 Dr. Albone Sylviane
 Médecin - Chef

REPUBLIQUE DU CAMEROUN
 Paix - Travail - Progrès
 MINISTERE DE LA SANTE PUBLIQUE
 DELEGATION REGIONALE DU LITTORAL
 DISTRICT DE SANIT DE NEW-BELL
 CENTRE MEDICAL D'ARRONDISSEMENT CONGO II



REPUBLIC OF CAMEROON
 Peace - Work - Fatherland
 MINISTRY OF PUBLIC HEALTH
 REGIONAL DELEGATION FOR THE LITTORAL
 HEALTH DISTRICT OF NEW-BELL
 CONGO II SUBDIVISIONAL MEDICAL CENTER

ETAT DE SYNTHESE ANNUELLE DES RECETTES 2025

PERIODES	CLASSON	LABORATOIRE	HOSPITALISATION	PETITE CURBERGIE SOINS	ACCOUCHEMENT	PHARMACIE		CARNETS DE SANTE	SALAIRE FONCTIONS PUBLIQUES	SIBIRDS	AUTRES	TOTAL
						CAPITAL	BENEFICE					
JANVIER	93.900	686.000	158.200	36.500	72.000	320.000	54.280	62.000		0	0	1.482.880
FEVRIER	77.700	633.000	172.100	46.500	12.000	320.000	62.135	60.000		0	0	1.383.435
MARS	83.700	579.400	163.000	34.900	84.000	370.000	108.550	30.000		0	0	4.319.865
SOUS TOTAL T1	255.300	1.898.400	493.300	117.900	168.000	1.010.000	224.965	152.000		0	0	1.440.470
AVRIL	100.400	683.200	142.300	26.100	48.000	300.000	80.470	60.000		0	0	1.587.840
MAI	81.900	575.700	258.300	26.000	60.000	450.000	75.940	60.000		0	0	1.444.815
JUN	79.200	396.300	130.400	25.700	120.000	300.000	83.215	10.000		0	0	4.173.125
SOUS TOTAL T2	261.500	1.655.200	531.000	77.800	228.000	1.050.000	239.625	130.000		0	0	2.009.890
JUILLET	91.500	766.300	153.400	141.000	0	728.400	109.290	20.000		0	0	2.220.300
AOUT	104.400	902.000	264.400	150.000	0	670.000	100.500	29.000		0	0	1.793.590
SEPTEMBRE	97.800	606.900	184.800	191.100	0	620.000	92.990	0		0	0	6.023.780
SOUS TOTAL T3	293.700	2.275.200	602.600	482.100	0	2.018.400	302.780	49.000		0	0	1.560.820
OCTOBRE	93.600	569.200	62.000	106.600	0	563.520	112.400	53.500		0	0	1.604.975
NOVEMBRE	83.700	465.200	102.000	130.000	0	614.060	153.515	56.500		0	0	1.463.500
DECEMBRE	97.000	483.400	39.100	110.000	0	585.000	89.500	59.500		0	0	4.629.295
SOUS TOTAL T4	274.300	1.517.800	203.100	346.600	0	1.762.580	355.415	169.500		0	0	19.146.065
TOTAL	1.084.800	7.346.600	1.830.000	1.024.400	396.000	5.840.980	1.122.785	500.500		0	0	

NE PAS SERVIR

16.065	9.296	3.500	1.975	820	780	590	100	25	15	10	5	0	0	5	1
--------	-------	-------	-------	-----	-----	-----	-----	----	----	----	---	---	---	---	---

REPUBLIQUE DU CAMEROUN
 Paix – Travail – Patrie
 MINISTÈRE DE LA SANTÉ PUBLIQUE
 DELEGATION REGIONALE DU LITTORAL
 DISTRICT DE SANTÉ DE JAPOMA
 CENTRE MEDICAL D'ARRONDISSEMENT DE LA DIBAMBA
 Email : dbambacma@gmail.com
 Tel : +237 696 74 08 96/ 656 71 14 32



REPUBLIC OF CAMEROON
 Peace – Work – Fatherland
 MINISTRY OF PUBLIC HEALTH
 REGIONAL DELEGATION FOR THE LITTORAL
 HEALTH DISTRICT OF JAPOMA
 DIBAMBA SUBDIVISIONAL MEDICAL CENTER
 Email : dbambacma@gmail.com
 Tel : +237 696 74 08 96/ 656 71 14 32

SYNTHESE ANNUELLE DES RECETTES DU CMA DE LA DIBAMBA 2025

RUBRIQ PERIODE	CARNET	CESS	L					TOTAL	Quote part			Recettes Affectées		
			ABO	MEO	CPN	AMI	P.C		BRUTE	FSQP	NQP	BRUTE	FSRA	NRA
JANVIER	30400	81800	507100	48000	19700	76000	36300	799300	239790	23979	215811	559510	55951	503559
FEVRIER	33400	68000	516200	57000	17400	93000	31700	816700	245010	24501	220509	571690	57169	514521
MARS	36400	71000	553300	54500	28800	83000	42800	869800	260940	26094	234846	608860	60886	547974
AVRIL	12000	53400	403800	45500	13800	81000	26800	636300	190890	19089	171801	449010	44901	404109
MAIS	18000	61600	554300	54000	17400	81000	30200	816500	244950	24495	220455	576950	57695	519255
JUIN	25100	53400	503600	59000	11400	105000	10600	768100	230430	23043	207387	5452200	545220	490680
JUILLET	31600	55600	400400	58500	13800	89000	38400	687300	206190	20619	185571	481110	48111	432999
AOUT	39000	75800	356300	43500	4800	94000	24450	637850	19135	1913.5	172220	446495	44649.5	401846
SEPTEMBR	34000	86600	553500	67500	9600	105000	12700	868900	260670	26067	234603	608230	60823	547407
OCTOBRE	62000	84200	377100	54500	11400	177000	25300	791500	237450	23745	213705	554050	55405	498645
NOVEMBRE	35200	62000	350010	17000	9600	62000	16400	552300	165690	16569	149121	386610	38661	347949
DECEMBRE	44800	66200	572400	79500	6600	46200	21000	836700	251010	25101	225909	585690	58569	527121
TOTAL	401900	819600	5648110	638500	164300	1092200	316650	9081250	255215	255215	2451938	6373405	637340	5736065

Le Régisseur

Mbokoh Thedi-Geo M.
 Contrôleur Principal
 Des Régies Financières
 (PPM)



Le Médecin Chef

 Dr. [Signature]
 Le Médecin-Chef

MINISTRE DE LA SANTE PUBLIQUE

DELEGATION REGIONALE DU LITTORAL

DISTRICT DE NYLON
Tel: 698 006 689 BP 5458 DOUALA
CMA DE DIBOUM 2
Tel: 655978 904



MINISTRY OF PUBLIC HEALTH

REGIONAL DELEGATION FOR THE LITTORAL

NYLON HEALTH DISTRICT
Tel: 698 006 689 Po BOX 5458 DOUALA
DIBOUM 2 HEALTH CMA
Tel: 655978 904

SYNTHESE FINANCIERE JANVIER - DECEMBRE 2025

MOIS	Cession	Labo	Hospit	Petite chirurg	IMP/CA RNET	CM S	Total	RA	QP	FSRA	FSQP	RC	RA+RC
JANV	167200	955450	248000	9500	59500	0	1439650	906980	388705	100775	43190	0	1439650
FEVR	113300	538050	142000	11000	45000	0	849350	535090	229325	59455	25480	0	849350
MARS	145900	717625	121000	6500	27000	0	1018025	641356	274867	71262	30541	0	1018025
AVRIL	138100	833925	215200	3500	50000	0	1240725	781657	334996	86851	37222	0	1240725
MAI	163200	715750	260800	2000	54000	9	1195750	753323	322852	83703	35872	0	1195750
JUIN	172400	904375	319000	6500	82500	0	1484775	935408	400889	103934	44544	0	1484775
JUIL	175600	860800	346200	4500	78500	0	1465600	923328	395712	102592	43968	0	1465600
AOUT	203500	1025550	431600	13000	88000	0	1761650	1109840	475645	123315	52850	0	1761650
SEPT	188300	1059575	345700	12500	71000	0	1677075	1056557	452810	117395	50312	0	1677075
OCT	159100	951050	317000	16500	65000	0	1508650	950450	407335	105605	45260	0	1508650
NOV	163000	604550	310700	10400	42000	0	1030650	649310	278275	72145	30920	0	1030650
DEC	203300	682700	206100	13000	44500	0	1149600	724248	310392	80472	34488	0	1149600
Total	1992900	9849400	3163300	108900	707000	0	1582150	9967545	427180	110750	47454	0	1582150
							0		5	5	5		0

Le REGISSEUR

[Signature]
BANKO Aser

Le MEDECIN CHEF

[Signature]
[Red circular stamp]

REPUBLIQUE DU CAMEROUN

MINISTRE DE LA SANTE PUBLIQUE

DELEGATION REGIONALE DE
LA SANTE PUBLIQUE DU LITTORAL

DISTRICT DE SANTE DE BANGUE

CENTRE MEDICAL D'ARRONDISSEMENT DE KOTTO - BASSA

BP : 7347 DOUALA. TEL : (+237) 233474800
Email : cmakotto@yahoo.com



REPUBLIC OF CAMEROON
Peace - Work - Justice

MINISTRY OF PUBLIC HEALTH

LITTORAL REGIONAL DELEGATION
OF PUBLIC HEALTH

HEALTH DISTRICT OF BANGUE

SUBDIVISION HEALTH CENTER OF KOTTO - BASSA

BP : 7347 DOUALA. TEL : (+237) 233474809
Email : cmakotto@yahoo.com

ETAT DE SYNTHESE ANNUELLE DES SOMMES PERCUES

ANNEE : 2025

MOIS	Janvier	Février	Mars	Avril	Mai	Juin	Juillet	Aout	Septembre	Octobre	Novembre	Décembre	Totaux
Cessions	36 800	32 640	22 080	31 400	31 680	50 100	149 250	171 930	143 140	148 000	136 300	66 400	1 020 720
Consultation	25 520	21 760	11 250	21 440	18 720	50 200	312 925	114 100	107 950	106 700	97 500	66 600	954 665
Labo	373 400	273 200	171 600	171 600	248 800	296 505	1610 070	1 041 725	1 013 610	962 000	898 000	482 000	7 542 510
Hospit	67 800	65 800	37 200	46 000	51 200	128 860	436 895	158 650	176 120	177 600	132 200	119 000	1 617 325
Soins	/	/	/	/	/	56 330	260 400	172 250	145 350	316 300	248 200	83 000	1 281 820
Chirurgie	25 000	18 600	11 600	14 200	24 400	5 500	108 620	87 525	122 560	115 500	96 000	43 000	672 505
Accouchement	28 000	24 000	16 000	20 000	20 000	/	/	252 000	120 000	190 000	110 000	40 000	820 000
Total recettes1	556 600	436 000	270 000	305 640	394 800	587 395	2 898 160	1 971 180	1 828 730	1 838 500	1 581 000	900 000	13 568 005
FS	/	72 360	27 300	35 100	39 735	58 740	289 816	197 118	182 873	183 850	158 100	90 000	1 334 992
QP	/	/	/	/	/	158 596	834 233	532 219	493 757	496 395	426 870	243 000	3 185 070
QP	17 180	13 080	8 100	9 170	11 845	/	/	99 135	54 862	55 155	47 430	27 000	302 957
RA	1 001 560	317 580	853 200	616 200	1 024 880	370 060	1 774 111	1 241 843	1 152 100	1 158 255	996 030	567 000	11 072 819
FSRA	57 260	43 600	27 000	30 565	39 480	/	/	137 943	128 011	128 695	110 670	63 000	766 354
Ven/TRESOR	1 001 560	317 580	853 200	616 200	1 024 880	587 395	2 898 160	1 971 180	1 828 730	1 838 500	1 581 000	900 000	15 418 385
TOTAL RECETTES2	1 391 500	1 050 000	675 000	764 100	987 000	587 395	2 898 160	1 971 180	1 828 730	1 838 500	1 581 000	900 000	16 512 565

LE REGISSEUR



Georges Chirine

LE MEDECIN CHEF



Dr. Bahomou
Ann. Nkoko
Tel: 699 51

REPUBLIQUE DU CAMEROUN

MINISTRE DE LA SANTE PUBLIQUE

DELEGATION REGIONALE DE
LA SANTE PUBLIQUE DU LITTORAL

DISTRICT DE SANTE DE BANGUE

CENTRE MEDICAL D'ARRONDISSEMENT DE KOTTO - BASSA

BP : 7347 DOUALA. TEL : (+237) 233474800
Email : cmakotto@yahoo.com



REPUBLIC OF CAMEROON
Peace - Work - Justice

MINISTRY OF PUBLIC HEALTH

LITTORAL REGIONAL DELEGATION
OF PUBLIC HEALTH

HEALTH DISTRICT OF BANGUE

SUBDIVISION HEALTH CENTER OF KOTTO - BASSA

BP : 7347 DOUALA. TEL : (+237) 233474809
Email : cmakotto@yahoo.com

ETAT DE SYNTHESE ANNUELLE DES SOMMES PERCUES

ANNEE : 2025

MOIS	Janvier	Février	Mars	Avril	Mai	Juin	Juillet	Aout	Septembre	Octobre	Novembre	Décembre	Totaux
Cessions	36 800	32 640	22 080	31 400	31 680	50 100	149 250	171 930	143 140	148 000	136 300	66 400	1 020 720
Consultation	25 520	21 760	11 250	21 440	18 720	50 200	312 925	114 100	107 950	106 700	97 500	66 600	954 665
Labo	373 400	273 200	171 600	171 600	248 800	296 505	1610 070	1 041 725	1 013 610	962 000	898 000	482 000	7 542 510
Hospi	67 800	65 800	37 200	46 000	51 200	128 860	436 895	158 650	176 120	177 600	132 200	119 000	1 617 325
Soins	/	/	/	/	/	56 330	260 400	172 250	145 350	316 300	248 200	83 000	1 281 820
Chirurgie	25 000	18 600	11 600	14 200	24 400	5 500	108 620	87 525	122 560	115 500	96 000	43 000	672 505
Accouchement	28 000	24 000	16 000	20 000	20 000	/	/	252 000	120 000	190 000	110 000	40 000	820 000
Total recettes1	556 600	436 000	270 000	305 640	394 800	587 395	2 898 160	1 971 180	1 828 730	1 838 500	1 581 000	900 000	13 568 005
FS	/	72 360	27 300	35 100	39 735	58 740	289 816	197 118	182 873	183 850	158 100	90 000	1 334 992
QP	/	/	/	/	/	158 596	834 233	532 219	493 757	496 395	426 870	243 000	3 185 070
QP	17 180	13 080	8 100	9 170	11 845	/	/	99 135	54 862	55 155	47 430	27 000	302 957
RA	1 001 560	317 580	853 200	616 200	1 024 880	370 060	1 774 111	1 241 843	1 152 100	1 158 255	996 030	567 000	11 072 819
FSRA	57 260	43 600	27 000	30 565	39 480	/	/	137 943	128 011	128 695	110 670	63 000	766 354
Ven/TRESOR	1 001 560	317 580	853 200	616 200	1 024 880	587 395	2 898 160	1 971 180	1 828 730	1 838 500	1 581 000	900 000	15 418 385
TOTAL RECETTES2	1 391 500	1 090 000	675 000	764 100	987 000	587 395	2 898 160	1 971 180	1 828 730	1 838 500	1 581 000	900 000	16 512 565

LE REGISSEUR



Georges Christian
REGISSEUR

LE MEDECIN CHEF



Dr. Bahomou
MEDECIN CHEF
Tel: 699 51

REPUBLIQUE DU CAMEROUN
Paix - Travail - Progrès

MINISTRE DE LA SANTE PUBLIQUE
DELEGATION REGIONALE DU LITTORAL
SERVICE DE SANTE DE DISTRICT DE BOUSSAMA
CENTRE MEDICALISE D'ARRONDISSEMENT DE MAMBANDA
B. P. 9688 Douala Tel/Fax : 681 462 343
E.MAIL :



REPUBLIC OF CAMEROON
Peace - Work - Fatherland

MINISTRY OF PUBLIC HEALTH
REGIONAL DELEGATION FOR THE LITTORAL
DISTRICT HEALTH SERVICE OF BOUSSAMA
SUBDIVISION HEALTH CENTER OF MAMBANDA
B. P. 9688 Douala Tel/Fax : 681 462 343
E.MAIL :

SYNTHESE FINANCIERE JANVIER-DECEMBRE 2025

MOIS	CESS	LABO	HOSP	CPN	ACCH	CM/C ML	CARNE T	SOIN S/PC	ECH O	RADI O	USER FEES	CSU	Ttle	RA	QP	FS RA	FS QP	DEPEN QP	DEPEN RA
Janvier	54600	220000	35000	51600	84000	0	8000	51 800	0	0			505000	318150	136350	35350	151 50	136350	0
Février	57000	238000	41000	36600	54000	0	8400	77 000	0	0			512000	322560	138240	35840	153 60	138240	0
Mars	54000	231000	27000	36600	108000	0	10000	58400	0	0			525000	330750	141750	15750	367 50	141750	0
Avril	59400	250000	38000	30500	84000	0	8800	66200	0	0			537000	338310	144990	37590	161 10	144990	0
Mai	49200	246000	32000	34200	120000	0	6800	60200	0	0	6600		555000	349650	149850	38850	166 50	149850	0
Juin	60600	172000	26000	33000	96000	43500 0	8000	35800	0	0		108 600	975000	614250	263250	68250	292 50	263250	1823850
Juillet	83400	216000	48000	25800	126000	0	8400	73400	350 00	24000	0		640000	403200	172800	44800	192 00	172800	2273670
Aout	83400	265000	44000	20400	90000	0	9200	82800	260 00	52000	0	0	672800	423864	181656	47096	201 84	181656	0
Sept	46200	218000	30000	16200	90000	0	7600	60000	280 00	24000	0	0	520000	327601	140399	36400	156 00	140399	0
Oct	60000	191000	25000	25800	90000	0	8000	46200	600 00	8000	0	0	460000	289800	124200	32200	138 00	124200	0
Nov	60600	54000	8000	32400	84000	0	3200	25800	0	0	0	0	268000	168840	72360	18760	804 0	72360	0
Déc	25200	123000	19000	40800	60000	0	4800	31700	0	0	0	0	304500	191835	82215	21315	913 5	82215	1613305
Totaux	693600	242510 0	598000	384000	108600 0	43500 0	78400	66930 0	950 00	10800 0	6600	108 600	6474300	4078810	1748060	43220	215 229	1748060	5710825



BOLEABA MAPOKO THAMAR
Epse. KWYN
Regisseur des Recettes



Signature M. Colombe



**ETAT DE SYNTHESE ANNUELLE DES RECETTES
CMA NKOLOLOUN ANNEE 2025**

Rubrique	JAN	FEV	MAR	AVR	MAI	JUIN	Juil.	Août	sept	Oct	Nov.	Déc.	TOTAL
POSA													
Cession	97 000	37 800	46 800	47 400	42 400	40 800	59 400	58 800	72 000	43 200	40 200	46 800	586 100
Labo	485 900	362 700	420 700	527 500	459 000	552 100	603 300	601 600	652 000	402 900	278 400	402 600	5 759 800
Carnet	67 200	47 200	51 600	62 000	54 800	53 200	71 200	64 000	68 200	49 600	42 600	129 600	761 200
p.chlr	108 500	53 500	71 100	108 500	46 000	75 500	102 500	71 000	34 000	55 500	25 500	99 500	850 100
Hospi	111 000	70 000	62 000	76 000	56 000	90 000	58 000	108 000	100 800	97 000	52 000	84 000	964 000
Accouchement	18 000	24 000	42 000	78 000	84 000	42 000	68 000	54 000	36 000	42 000	42 000	36 000	654 000
Decl-Noe	3 300	4 400	7 700	14 300	15 400	7 500	12 100	9 900	5 500	6 600	7 700	8 600	101 200
CSG	23 000	20 000	20 000	26 000	18 000	18 000	21 000	30 000	20 000	19 000	4 000	24 000	243 000
Dossier med	35 000	23 000	21 000	32 000	23 000	24 000	33 000	42 000	37 000	29 000	11 000	23 000	333 000
Soins	100 000	69 000	80 000	139 000	113 000	85 000	119 000	134 000	113 500	83 000	53 000	88 000	1 283 500
Fiche CPN	13 800	7 500	7 800	7 200	4 800	6 300	8 400	6 300	5100	3 900	8 700	6 300	85 800
CPN	115 000	147 500	90 000	102 500	110 000	95 000	67 500	90 000	82 500	85 000	75 000	110 000	1 150 000
Cession CM/CML	0	0	0	225 000	0	0	0	0	0	0	425 000	0	650 000
FF	0	0	0	0	0	0	0	0	0	0	0	0	0
User fees/CSU	0	360 000	0	790 000	0	0	0	500 000	0	0	700 000	0	2 350 000
TOTAL	1 144 400	1 225 600	964 900	2 235 500	1 018 400	1 089 600	1 219 400	1 766 600	1 218 300	906 700	1 766 100	1 053 400	15 610 900

Récapitulatif : 1) Recette hôpital : 12 610 900FCFA (douze millions six cent dix mille neuf cent francs)

2) Cession CM/CML Campost : 650 000FCFA (six cent cinquante mille francs)

3) CSU : 2 350 000FCFA (deux millions trois cent cinquante mille)

Total versement : 15 610 900 FCFA (quinze millions six cent dix mille neuf cent francs)

RA : 9 834 867FCFA

QP : 4 214 943FCFA

FS : 1 561 090FCFA



Régisseur



Médecin-chef

REPUBLIQUE DU CAMEROUN
 Paix - Travail - Patrie

 MINISTERE DE LA SANTE PUBLIQUE

 DELEGATION REGIONALE DU LITTORAL

 DISTRICT DE SANTE DE NYLON
 CENTRE MEDICAL D'ARRONDISSEMENT D'OYACK



CMA OYACK

REPUBLIC OF CAMEROON
 Peace-Work-Fatherland

 MINISTRY OF PUBLIC HEALTH

 REGIONAL DELEGATION FOR
 THE LITTORAL

 NYLON DISTRICT OFFICE

ETAT DE SYNTHESE DES SOMMES PERCUES PAR MME LEMA AGNES THECLE REGISSEUR CMA OYACK AU TITRE DES RECETTES PERIODE DU 1^{ER} JANVIER AU 31 DECEMBRE 2025

MOIS	CESSION	HOSPI	ACCHT	CPN	CM	CML	LABO	SOINS	PETITE CHIRURGIE	CARNET	DM	TOTAL
JANVIER	28500	23000		30000			147200	47000	16000	14000		302 700
FEVRIER	19500	38500	18000	9000			129300	69100	12500	8500		304 400
MARS	23700	40500	12000	1800			144050	63500	11500	11000		308 050
AVRIL	22800	49500	12000	1200			128000	65500	28500	15500		323 000
MAI	24600	42500		600			131900	45500	4000	12500		261 600
JUIN	23400	40500	6000	600			117900	45000	8500	9500		251 400
JUILLET	16200	37500		600			83300	45500	12500			195 600
AOUT	25200	73000					177000	89000	15000			379 200
SEPTEMBRE	15600	27000	18000				120000	40000	5000			225 600
OCTOBRE	22800	35000		1200			198000	45000	1000			303 000
NOVEMBRE	19500	13500		600			124000	23500	6500			187 600
DECEMBRE	15900	22500		1200			122300	32000	17500			211 400
TOTAL	254 700	443000	66 000	46 800			1622 950	610 600	138500	71000		3 253 550

LE REGISSEUR

LE MEDECIN CHEF

Médecin
 ONMC: 7327

REPUBLIQUE DU CAMEROUN
 Pays-Trouvaille-Parité
 MINISTÈRE DE LA SANTÉ PUBLIQUE
 DÉLÉGATION RÉGIONALE DU LITTORAL
 DISTRICT DE SANTÉ DE DIBOMBARI
 HÔPITAL DE DISTRICT DE DIBOMBARI
 BP - DIBOMBARI



REPUBLIC OF CAMEROON
 Pays-Trouvaille-Parité
 MINISTRY OF PUBLIC HEALTH
 REGIONAL DELEGATION LITTORAL
 DIBOMBARI HEALTH DISTRICT
 DIBOMBARI DISTRICT HOSPITAL
 BP - DIBOMBARI

ETAT DE SYNTHÈSE ANNUELLE DES RECETTES ET DES DÉPENSES DE L'HÔPITAL DE DISTRICT DE DIBOMBARI
 PÉRIODE ALLANT DU 01 JANVIER AU 31 DÉCEMBRE 2015

MOIS	CONS	HOSPI	LABO	CHIR	ACC	MORGUE	IMAGERIE	TOTAL	RA	QP	FS QP	FS RA	LABO REC	TOTAL
JAN	70200	110000	310000	160000	30000	205000	70000	955200	601776	257904	28656	66864	310000	1265200
FEV	45000	88000	180000	92000	36000	140000	65000	646000	406980	174420	19380	45220	180000	826000
MARS	50400	70000	250000	130000	16000	210000	60000	786400	495432	212328	23892	55048	250000	1036400
AVRIL	40200	67000	230000	98000	96000	150000	70000	751200	473256	202824	22536	52584	230000	981200
MAI	45000	58000	250000	110000	44000	160000	72000	739000	465570	199530	22170	51730	250000	989000
JUIN	42000	64000	300000	80000	36000	100000	45000	667000	420210	180090	20010	46690	300000	967000
JUILLET	51000	72000	302000	120000	66000	150000	55000	816000	514080	220320	24480	57120	302000	1118000
AOUT	55000	68000	310000	98000	30000	120000	42000	723000	455490	195210	21690	50610	310000	1033000
SEPTEMBRE	66000	74000	350000	180000	42000	170000	70000	952000	599760	257040	28560	66640	350000	1302000
OCTOBRE	55000	56000	320000	105000	48000	120000	72000	776000	488880	209520	23280	54320	320000	1096000
NOVEMBRE	32400	64000	250000	96000	42000	110000	64000	658400	414792	177768	19752	46088	250000	908400
DÉCEMBRE	60200	71000	257000	115350	42000	150000	62000	747550	470956,5	201838,5	27426,5	52328,5	257000	1004550
TOTAL	602400	862000	3309000	1384350	528000	1785000	747000	9217750	5807183	2488793	276532,5	645242,5	3309000	12526750

LE REGISSEUR
 Le Regisseur
 Infirmière
 Tel: 697 15 91 53

LE DIRECTEUR
 Dr. Van Long Valery
 Médecin

REPUBLIQUE DU CAMEROUN
Paix-Travail-Patrie

MINISTRE DE LA SANTE PUBLIQUE

HOPITAL DE DISTRICT DE NEW-BELL

BP:6329 Tel:233 42 97 80



REPUBLIC OF CAMEROON
Peace Work fatherland

MINISTRY OF PUBLIC HEALTH

NEW-BELL DISTRICT HOSPITAL

BP: 6329 Tel: 233 42 97 80

BILAN ANNUEL DES DEPENSES 2025 DE L'HOPITAL DE DISTRICT DE NEW-BELL

MOIS	PRIME DE TRANSPORT	QUOTE-PART	recette affecte	reactifs de laboratoire	divers	MAINTENANCE	HYGIENNE	TOTAL
JANVIER	4 305 266	4 000 000		1 863 000		531 734	100 000	10 800 000
FEVRIER	4 705 260	4 000 000	4 182 093	1 708 722	1 577 425	818 000	438 500	17 430 000
MARS	4 706 266	4 500 000		4 153 190	100 000	190 544	100 000	13 750 000
AVRIL	4 700 000	4 200 000			1 520 500	3 082 000	100 000	13 602 500
MAI	4 753 726	4 185 000		3 435 800	1 377 100	1 310 500		15 062 126
JUIN		4 250 000			165 200			4 415 200
JULIET	200 000	4 000 000		3 692 500				7 892 500
AOUT	4 630 000	4 000 000		150 000	167 600	1 281 500	100 000	10 329 100
SEPTEMBRE	4 705 000	4 500 000		4 066 500	322 302	1 882 500	100 000	15 576 302
OCTOBRE	4 840 000	4 500 000		350 000	778 000	95 000		10 563 000
NOVEMBRE	7 395 000	2 500 000		4 288 000	1 825 050	227 000	117 300	16 352 350
DECEMBRE		3 000 000		407 648	500 000	2 322 263	70 000	6 299 911
TOTAL	44 940 518	47 635 000	4 182 093	24 115 360	9 111 177	11 670 061	1 125 800	142 072 989

Arrete le présent bilan annuel des dépenses de l'Hôpital de District de New-bell au montant de **Cent quarante deux millions soixante douze mille neuf cent quatre vingt neuf francs cfa**

L'Econome

NGAMBA AWONDO
Romain Romain
Econome
Hopital de District de New-Bell

Douala le



REPUBLIQUE DU CAMEROUN
 Paix-Travail-Patrie

 MINISTRE DE LA SANTE PUBLIQUE

 HOPITAL DE DISTRICT DE NEW-BELL

 BP:6329 Tel:233 42 97 80



REPUBLIC OF CAMEROON
 Peace Work fatherland

 MINISTRY OF PUBLIC HEALTH

 NEW-BELL DISTRICT HOSPITAL

 BP: 6329 Tel: 233 42 97 80

ETATS DE SYNTHESE ANNUELLE 2025 HOPITAL DE DISTRICT DE NEW-BELL

N°	RUBRIQUES	MOIS												TOTALX
		JANVIER	FÉVRIER	MARS	AVRIL	MAI	JUN	JULIET	AOÛT	SEPTEMBRE	OCTOBRE	NOVEMBRE	DÉCEMBRE	
1	CESSIONS	824 000	1 063 500	1 163 500	1 128 500	1 126 000	790 200	759 100	1 064 000	655 500	462 000	915 000	663 000	10 633 300
2	CHIRURGIE	708 380	820 880	1 054 000	1 013 000	1 013 380	568 500	855 000	953 000	681 500	440 000	938 000	760 000	9 805 640
3	HOSPI	790 000	902 500	1 126 000	1 094 500	965 000	328 000	757 500	655 000	762 000	508 000	835 000	508 000	8 231 500
4	LABO	4 401 500	4 614 000	3 737 800	4 706 000	5 190 000	3 630 000	3 856 400	4 295 000	3 245 000	2 894 000	3 888 000	3 194 000	48 951 790
5	STOMATO	75 000	187 500	106 000	379 500	80 000	45 000	69 500	105 000	35 000	-	15 000	-	1 097 500
6	SOINS	960 150	1 080 620	1 307 500	1 275 500	952 000	825 000	797 500	672 000	631 000	458 000	835 000	558 000	10 395 270
7	MORQUE	3 684 287	3 650 675	3 180 000	3 082 500	4 895 000	2 935 000	4 156 000	4 853 000	2 532 000	1 889 380	3 900 000	1 420 000	40 157 942
8	RADIO	629 850	738 000	1 162 200	930 000	777 300	-	874 000	380 000	930 000	600 000	885 000	600 000	8 496 850
9	ECHO	660 000	772 500	896 500	964 500	660 000	835 000	850 000	1 070 000	968 000	560 000	739 000	540 000	7 635 500
10	BLOC OP	300 000	412 500	636 000	604 500	400 000	335 000	115 000	550 000	515 000	140 000	440 000	140 000	4 188 000
11	KINE+PSY	135 000	247 500	480 000	439 500	135 000	75 000	60 000	153 000	54 000	47 000	90 000	47 000	1 963 000
12	TOTAL	13 168 167	14 490 175	14 850 000	15 618 000	16 193 680	10 346 700	13 250 000	14 750 000	11 000 000	7 999 380	13 500 000	8 890 000	74 508 575
13	RECETTE AF	6 329 739	6 653 673	6 865 092	7 035 480	7 429 068	4 751 271	6 184 152	6 822 540	5 370 210	5 039 409	6 402 340	3 573 500	8 173 266
14	FONDS S R A	679 198	739 297	762 788	700 362	831 008	527 919	687 128	758 060	596 690	559 957	711 360	619 500	41 584 348
15	QUOTE-PARTS	3 555 405	3 912 347	4 009 500	4 216 860	4 372 294	2 793 609	3 577 500	3 982 500	2 970 000	2 159 833	3 643 000	2 589 500	4 420 482
16	FONDS S Q P	395 045	434 705	445 500	468 540	485 810	310 401	397 500	442 500	330 000	239 981	405 000	265 500	4 420 482

Douala le

MINISTRE DES FINANCES
 Le Reçu des Recettes

Le Directeur

REPUBLIQUE DU CAMEROUN
Paix - Travail - Patrie
MINISTRE DE LA SANTE PUBLIQUE
DELEGATION REGIONALE DU LITTORAL
DISTRICT DE SANTE DE POUMA
HOPITAL DE DISTRICT DE POUMA
BP.12 TEL. 673754172



REPUBLIC OF CAMEROON
Peace - Work - Fatherland
MINISTRY OF PUBLIC HEALTH
REGIONAL DELEGATION FOR THE LITTORAL
DISTRICT HEALTH OF POUMA
POUMA DISTRICT HOSPITAL
Tel. 673754172

ETAT DE SYNTHESE ANNUELLE 2025

MOIS/ANNEE	CESSION	MATER.	LABO.	CHGIE.	HOSP.	MORGUE	AUTRES	TOTAL	R.AF.	Q.PART.	FS	VERSEMENT RECETTE	DÉPENSES
Janvier 2025	70.000	120.300	579.100	143.000	37.000	1.612.000	134.500	2.695.900	1.698.417	727.893	269.590	195.917	1.502.500
Février 2025	61.900	58.800	614.400	199.500	50.000	667.500	151.000	1.803.100	1.135.953	486.837	180.310	106.453	1.029.500
Mars 2025	79.800	66.100	689.400	223.500	102.000	673.500	218.500	2.052.826	1.293.264	554.256	205.300	99.770	1.193.500
Avril 2025	86.400	91.200	701.300	463.000	75.500	562.500	236.500	2.216.400	1.396.332	598.428	221.640	173.832	1.222.500
Mai 2025	101.800	50.400	696.300	375.000	12.500	197.000	210.500	1.643.500	1.035.405	443.745	164.350	125.605	909.800
Juin 2025	83.600	55.200	663.200	293.000	15.500	251.000	167.000	1.528.500	962.955	412.695	152.850	97.455	865.500
Juillet 2025	75.600	48.000	531.200	271.000	38.000	225.500	110.000	1.299.300	818.559	350.811	129.930	52.559	766.000
Août 2025	63.200	23.400	647.100	314.500	23.500	87.500	128.500	1.287.700	811.251	347.679	128.770	63.251	748.000
Sept. 2025	62.000	35.400	562.400	264.000	12.000	30.000	55.000	1.020.800	643.104	275.616	102.080	35.104	608.000
Oct. 2025	77.600	43.800	737.000	362.000	22.500	157.500	50.000	1.450.400	913.752	391.608	145.040	143.752	770.000
Nov. 2025	90.000	50.000	659.700	267.500	29.500	167.500	34.500	1.298.700	818.181	350.649	129.870	58.181	760.050
Déc. 2025	78.500	34.800	526.900	336.500	65.500	207.500	73.000	1.322.709	833.301	357.129	132.270	123.310	710.000
TOTAL	836.400	677.400	7.608.900	3.512.500	483.500	4.839.000	1.569.000	19.619.885	12.360.474	5.497.946	1.963.980	1.275.189	11.085.350

LE REGISSEUR DES RECETTES

[Signature]
LE REGISSEUR DES RECETTES



Fait à Poma le

[Signature]
LE DIRECTEUR
LE DIRECTEUR
LE DIRECTEUR



**SYNTHESE ANNUELLE DES SOMMES PERCUES PAR LE REGISSEUR DES RECETTES
 HOPITAL DE DISTRICT DE BONASSAMA AU TITRE DE RECETTES AFFECTEES PERIODE DE JANVIER 2025 A DECEMBRE 2025**

MOIS	CESSIONS	LABO	HOSPITAL	CHIRURGIE	PTE CHIRUR	ORL	OPHTHATMO	NEO NAT	RADIO	HYGIENE	STOMATO	MEDICINE
jan-25	3 257 200	6 189 625	2 976 975	3 136 250	1 563 050	371 500		1 403 000	3 955 100	282 000	905 000	1 008 500
fév-25	2 421 625	6 989 320	2 984 975	1 436 605	1 037 675	255 500		1 112 000	4 126 740	464 000	877 000	845 400
mar-25	3 026 425	6 780 000	2 624 450	1 521 875	1 190 800	351 750		1 221 500	2 519 800	187 000	749 000	838 050
avr-25	3 702 950	6 340 000	3 774 175	2 895 000	1 608 700	523 625		1 645 050	3 654 250	174 000	705 000	1 077 250
mai-25	2 167 725	6 567 600	3 038 925	2 142 875	1 261 250	161 875		1 409 000	2 387 350	259 000	827 000	1 157 400
juin-25	3 537 450	11 656 760	3 124 225	1 834 625	1 187 675	236 750		1 251 500	4 583 100	488 000	889 000	1 085 400
juil-25	3 666 175	9 426 500	1 785 101	1 898 250	1 686 850	419 250	-	926 000	3 805 750	391 000	804 000	948 275
août-25	3 621 325	7 860 615	2 263 125	2 025 750	2 270 175	804 130	-	148 000	3 689 881	123 000	621 000	851 925
sept-25	3 523 600	6 065 750	3 470 275	1 928 000	1 444 025	1 163 250	-	1 456 500	4 110 311	332 000	923 000	961 500
oct-25	4 984 585	6 772 211	2 989 636	1 182 371	1 562 105	359 383	-	1 296 035	2 963 133	201 080	895 195	775 345
nov-25	5 760 500	7 262 470	2 026 790	1 377 575	1 350 300	502 388	-	1 523 950	2 644 300	195 200	473 200	499 300
dec-25	5 965 175	6 178 500	2 898 935	1 383 075	2 062 075	85 831	-	1 006 050	3 487 913	229 400	579 850	852 650
TOTAL	46 990 735	107 044 551	34 177 587	22 762 251	18 204 680	5 235 242	-	14 398 585	41 827 428	3 323 680	8 848 245	10 901 095

MORGUE	MATERNITE	KINESITH	NUTRIT	ASSURANCE	TOATAL	RA Part form. Sanit	QP	FS/RA	FS/QP
2 980 000				-	30 018 300	18 911 529	8 104 941	2 101 281	900 549
2 430 360				3 000 000	30 781 200	19 392 156	8 310 924	2 154 884	923 436
2 906 000				2 000 000	29 116 650	18 343 490	7 881 495	2 038 185	873 500
2 706 600				-	30 708 600	19 346 418	8 291 322	2 149 802	921 258
2 000 000				3 600 000	29 000 000	18 270 000	7 830 000	2 030 000	870 000
3 030 360				-	32 802 845	20 665 792	8 856 788	2 296 199	984 088
3 065 200				-	28 807 351	18 148 631	7 777 985	2 018 514	864 221
2 871 919				-	27 170 845	17 117 632	7 338 128	1 901 960	815 125
2 091 400				-	29 489 611	18 578 456	7 962 194	2 084 273	884 888
2 356 240	336 850	300 155	47 820	-	28 802 154	18 145 357	7 776 582	2 018 151	864 064
2 361 800	506 950	354 300	17 400	-	26 856 423	16 919 546	7 251 235	1 879 950	805 892
2 296 600	660 150	266 075	39 000	-	30 991 279	19 524 506	8 367 639	2 189 390	929 738
31 096 478	1 508 950	920 530	104 220	8 600 000	354 545 258	223 363 575	98 775 210	24 818 169	10 636 357

354 545 258
 223 363 513
 35 454 526
 95 727 219

REPUBLIQUE DU CAMEROUN
 HOPITAL DE DISTRICT DE BONASSAMA
LE REGISSEUR
Colombe Choua Ndo Njoudom Pauline
 CADRE CONTRACTUEL D'ADMINISTRATION
 REGISSEUR

REPUBLIQUE DU CAMEROUN
 HOPITAL DE DISTRICT DE BONASSAMA
 Douala, le 08 Janvier 2026
LE DIRECTEUR
Dr BAYIHA Alphonse
 Chirurgien Orthopédiste - Traumatologue
 DIRECTEUR

REPUBLIQUE DU CAMEROUN

Paix-Travail-Patrie

MINISTERE DE LA SANTE PUBLIQUE

DELEGATION REGIONALE DU LITTORAL

DISTRICT DE SANTE DE LA CITE DES PALMIERS

HOPITAL DE DISTRICT DE LA CITE DES PALMIERS

B.P. : 7347 Douala-Bassa Tel. : 33 37 06 06

Email: hdcitépalmiers@gmail.com



REPUBLIC OF CAMEROON

Peace-Work-Fatherland

MINISTRY OF PUBLIC HEALTH

REGIONAL DELEGATION OF LITTORAL

HEALTH DISTRICT OF CITE DES PALMIERS

DISTRICT HOSPITAL OF CITE DES PALMIERS

PO BOX. : 7347 Douala-Bassa Tel. : 33 37 06 06

ETAT DE SYNTHESE ANNUELLE 2025

SERVICES	janv-25	févr-25	mars-25	avr-25	mai-25	juin-25	juil-25	août-25	sept-25	oct-25	nov-25	déc-25	TOTAL
HOSPITALISATION	2 469 400	2 489 100	4 318 000	3 881 200	3 389 300	2 629 000	2 705 400	2 200 300	2 930 450	2 921 200	2 023 900	2 641 900	34 599 150
ADIATRIE	932 100	1 077 200	1 891 000	2 067 050	2 708 750	1 081 300	1 368 600	964 200	1 704 100	2 526 000	859 000	1 748 100	18 927 400
HIRURGIE	372 800	574 000	522 800	661 300	1 018 700	346 800	406 900	479 800	871 300	797 100	340 600	828 200	7 220 300
MATERNITE	1 306 400	867 000	2 325 000	2 130 700	2 041 000	1 614 500	1 312 600	1 662 500	1 737 900	2 231 400	1 992 200	1 789 650	21 010 850
URGENCE	1 596 200	1 277 900	2 026 800	1 591 800	1 332 800	1 366 800	1 338 100	2 015 500	1 502 100	1 565 500	1 556 800	1 233 600	18 403 900
LABORATOIRE	13 843 875	11 159 290	13 410 850	13 589 750	12 980 550	11 716 250	12 067 900	12 349 200	15 734 750	13 946 150	14 107 110	13 423 550	158 329 225
PLANNING FAMILIAL	56 000	43 000	34 000	36 500	50 000	19 500	35 000	31 000	45 000	16 000	8 000	35 500	409 500
ETITE CHIRURGIE	910 500	808 000	866 500	1 155 500	696 000	717 500	819 500	851 000	650 500	600 000	617 500	980 500	9 673 000
*RL	63 000	18 000	53 000	18 000	35 000	78 000	23 000	63 000	70 000	24 000	41 000	70 500	557 500
NDONTOLOGIE	35 000	125 000	70 000	118 000	185 000	355 000	209 000	207 000	264 000	121 500	110 000	143 000	1 942 500
INESITHERAPIE	70 000	80 000	80 000	90 000	95 000	122 500	72 500	203 000	143 000	92 500	82 500	165 000	1 296 000
AINS INFIRMIERS	62 800	68 200	97 700	83 600	62 700	72 200	65 600	56 000	65 700	61 800	80 500	99 000	875 800
MAGERIE MEDICALE	4 067 000	3 679 500	3 542 000	3 249 000	4 115 000	3 299 000	3 148 500	4 566 500	4 726 000	4 317 000	3 915 000	4 210 500	46 835 000
ARDIOLOGIE	992 500	888 000	660 000	860 000	530 000	705 000	820 000	860 000	855 000	720 000	800 000	770 000	9 460 500
ONSULTATION ET DOCU	3 193 900	2 790 100	3 098 600	2 929 900	2 951 100	2 758 900	3 138 300	3 145 200	3 701 000	3 044 600	3 240 800	3 305 200	37 297 600
CTES	1 848 500	1 022 100	1 635 500	1 487 500	1 484 500	1 502 200	1 654 200	1 441 900	1 941 850	1 418 570	1 486 000	1 560 600	18 483 420
HUMATO	0	0	0	0	0	0	0	0	80 000	60 000	0	0	140 000
TOTAL DES RECETTES	31 819 975	26 966 390	34 631 750	33 949 800	33 676 400	28 384 450	29 185 100	31 096 100	37 022 650	34 463 320	31 260 910	33 004 800	385 461 645

ARRÊTE LE PRESENT ETAT DE SYNTHESE ANNUELLE A LA SOMME DE TROIS CENT QUATRE VINGT CINQ MILLION QUATRE CENT SOIXANTE UN MILLE SIX CENT QUARANTE CINQ CFA(385461645)

REGISSEUR :

me BESONG ENOW OTENCE



Synécologue Obstétricienne
Généraliste

REPUBLIQUE DU CAMEROUN

Paix Travail Patrie

MINISTERE DE LA SANTE PUBLIQUE


DELEGATION REGIONALE DU LITTORAL

DISTRICT DE SANTE DE LA CITE DES PALMIERS

HOPITAL DE DISTRICT DE LA CITE DES PALMIERS

B.P. : 7347 Douala-Bassa Tel. : 33 37 06 06

Email: hdrsitepalmiers@gmail.com



REPUBLIC OF CAMEROON

Peace-Work-Fatherland

MINISTRY OF PUBLIC HEALTH

REGIONAL DELEGATION OF LITTORAL

HEALTH DISTRICT OF CITE DES PALMIERS

DISTRICT HOSPITAL OF CITE DES PALMIERS

PO BOX. : 7347 Douala-Bassa Tel. : 33 37 06 06

ETAT MENSUELLE ET ANNUELLE DE REPARTITION DES RECETTES 2025

MOIS	TOTAL DES RECETTES	RECETTES A 70/100	FSL 10/100	QUOTE PARTS 30/100
JANVIER	31 819 975 FCFA	20 046 584	3 181 998	8 591 393
FEVRIER	26 966 390 FCFA	16 988 826	2 696 639	7 280 925
MARS	34 631 750 FCFA	21 818 003	3 463 175	9 350 573
AVRIL	33 949 800 FCFA	21 388 374	3 394 980	9 166 446
MAI	33 676 400 FCFA	21 216 132	3 367 640	9 092 628
JUIN	28 384 450 FCFA	17 882 204	2 838 445	7 663 802
JUILLET	29 185 100 FCFA	18 386 613	2 918 510	7 879 977
AOUT	31 096 100 FCFA	19 590 543	3 109 610	8 395 947
SEPTEMBRE	37 022 650 FCFA	23 324 270	3 702 265	9 996 116
OCTOBRE	34 463 320 FCFA	21 711 892	3 446 332	9 305 096
NOVEMBRE	31 260 910 FCFA	19 694 373	3 126 091	8 440 446
DECEMBRE	33 004 800 FCFA	20 793 024	3 300 480	8 911 296
TOTAL	385 461 645	242 840 835	38 546 165	104 074 645

LE REGISSEUR

[Signature]

Personnel en charge de la tenue des registres

Service de Recettes



LE DIRECTEUR

[Signature]

Dr. D. Cité des palmiers

Dr Efuetskong Bechem
Gynécologue - Obstétricien
Médecin légiste



Mois Service	JAN	FEV	MARS	AVRIL	MAI	JUN	JUIL	AOUT	SEPT	OCT	NOV	DEC	TOTAL
IMAG	562 520	504 615	536 405	471 065	513 700	542 375	580 935	596 820	633 090	719 515	606 320	744 640	7 012 000
G A	1 867 200	1 262 800	2 176 300	2 991 700	2 843 300	2 376 600	2 488 500	2 472 800	2 721 800	2 666 000	1 586 600	1 918 200	27 371 800
GB	941 500	742 500	982 500	882 500	908 000	980 000	939 000	921 000	1 031 000	944 000	773 000	900 000	10 945 000
BLOC	1 941 500	2 331 600	2 916 600	2 636 700	2 262 000	2 789 800	2 031 600	2 938 600	3 030 200	2 489 000	2 142 500	2 258 150	29 320 450
PED	2 129 400	1 767 200	2 912 500	2 758 600	2 033 000	2 034 500	2 038 600	3 108 000	3 030 200	2 984 400	2 112 700	2 379 900	29 289 000
HS	2 449 200	2 366 000	2 256 800	2 114 900	2 135 700	2 297 500	2 714 100	2 841 400	2 175 700	2 431 600	1 837 600	1 980 100	27 600 600
NEO	595 500	529 300	1 149 700	1 949 700	2 085 800	2 043 300	1 491 300	1 315 150	1 059 100	1 075 400	0	360 200	13 654 450
ODONTO	638 000	1 213 600	866 100	1 404 400	1 303 700	1 559 000	1 678 700	1 293 500	1 747 600	1 373 900	1 433 300	1 741 500	16 253 600
OPH	175 465	148 735	130 920	145 265	126 855	127 650	124 160	160 405	166 355	172 980	147 875	160 230	1 786 895
ORL	1 577 000	1 145 900	1 359 400	1 648 250	1 001 700	1 094 100	1 151 100	1 696 700	2 002 600	975 800	1 240 000	1 203 500	16 096 050
CEXT	3 386 000	2 190 400	2 970 700	4 079 000	3 124 000	3 500 500	3 860 200	3 412 700	4 176 300	3 532 200	3 308 900	2 193 900	39 734 800
MED	1 261 500	1 600 700	1 672 100	1 709 200	1 524 400	1 773 700	1 519 600	1 959 200	1 353 700	1 498 500	1 468 700	1 422 100	18 763 400
LABO	1 522 760	1 316 450	1 510 540	1 643 375	1 623 810	1 582 830	1 705 675	1 700 300	1 754 375	1 658 060	1 277 470	1 652 868	18 948 513
CHIRUR	1 923 300	1 581 900	2 153 700	1 840 400	1 817 600	1 675 200	2 264 000	1 704 600	1 941 000	1 755 200	1 394 500	1 300 100	21 351 500
URG	2 841 500	2 529 600	3 040 700	2 698 700	2 797 100	2 341 100	2 785 200	2 037 500	2 794 200	2 313 900	2 137 000	2 562 700	30 879 200
CARNET C	1 100 000	900 800	1 004 600	1 023 200	1 052 800	1 010 800	1 010 200	1 001 200	1 010 600	1 001 600	843 200	1 010 400	11 969 400
CARNET CPN	73 000	130 000	68 000	8 000	128 000	117 000	126 000	115 000	132 000	144 000	163 000	90 000	1 294 000
DOSSIER MED	477 000	405 000	556 000	563 000	263 000	579 000	555 000	452 000	559 000	546 000	432 000	505 000	5 892 000
KINE	34 450	32 275	30 775	20 600	21 400	63 650	27 500	28 275	26 350	14 200	20 300	17 625	337 400
TOTAL	25 496 795	22 699 375	28 294 340	30 588 555	27 565 865	28 488 605	29 091 370	29 755 150	30 897 370	28 296 255	22 924 965	24 401 413	328 500 058
CALCUL DE LA RECETTE AFFECTEE POUR AVANT PROJET													
FONDS SOLIDARITE													
Recette deuduit FS													
Quote Part													
RECETTE AFFECTEE													
REPARTITION RECETTE AFFECTEE DE L'AVANT PROJET													
ACQUISITION ET MAINTENANCE DES EQUIPEMENTS (20%)													
HYGIENE ET ASSAINISSEMENT(15%)													
AMORTISSEMENT (10%)													
GARDIENNAGE ET SECURITE (15%)													
MOTIVATION DU PERSONNEL (30%)													
DIVERS (10%)													
TOTAL													

LE REGISSEUR

Blaise
 2014/15/16
 51

LE DIRECTEUR

EL DOMOUS-Servais
 AGENCE D'HEALTH SERVICE
 PROFESSEUR

REPUBLIQUE DU CAMEROUN
Paix – Travail – Patrie

MINISTERE DE LA SANTE PUBLIQUE
DELEGATION REGIONALE DE LA SANTE
SERVICE DE SANTE DE DISTRICT DE DEIDO
HOPITAL DE DISTRICT DE DEIDO

BP : 8037 Douala / Tel : 33 41 36 32 /33 40 44 52
E.Mail : hddeido@yahoo.fr



REPUBLIC OF CAMEROON
Peace – Work – Fatherland

MINISTRY OF PUBLIC HEALTH
REGIONAL DELEGATION FOR LITTORAL
DISTRICT HEALTH SERVICE OF DEIDO
DEIDO DISTRICT HOSPITAL

BP : 8037 Douala / Tel : 33 41 36 32 /33 40 44 52
E.Mail : hddeido@yahoo.fr

Douala, le 10 JUN 2026

N° 500 /L/MINSANTE/DRSPL/SSDD/HDD

V/Ref N° 0507

MINISTÈRE DE LA SANTE PUBLIQUE
Délegation Régionale du Littoral
Bureau Accueil Courrier et Liaison

Le **22 JUN 2026**

Arrivée Sous le n° **2792**

Sortie le

Désignation

Le Directeur de l'Hôpital de District de Deido

A
*Monsieur le Délégué régional de la Santé
Publique*

Objet : transmission des états de synthèses annuelles des recettes et dépenses de l'année 2025

Monsieur le Délégué,

Faisant suite à votre correspondance dont l'objet et les références sont repris en marge,

Je viens par la présente vous transmettre des états de synthèses annuelles des recettes et dépenses de l'année 2025.

Veillez recevoir monsieur le Délégué, les assurances de ma franche collaboration.

P.J

- fiche de synthèse des recettes
- fiche de synthèse des dépenses

LE DIRECTEUR





Exercice 2025

DOCUMENT 1

PERIODE	SESSION	LABORATOIRE	HOPITALISATION	ECHOGRAPHIE	STOMATOLOGIE	CHIRURGIE	CPN	CERTIFICATS MEDICAUX	CERTIFICAT MEDICALS LIEUX	MERCHE DU TRAVAIL	ACCOUCHEMENT	PHARMACIE		CARNETS DE SANTE	SUBSIDES	AUTRES	TOTAL	
												CAPITAL	BENEFICE					
	Janvier	1118000	344500	100000	50000	203500	292000	1450000				356000	200000	382300	655000		5499750	
	Fevrier	1236500	368500	100000	50000	235000	330000				376000	200000	274000				3632500	
	Mars	1407300	387000	50000	50000	235000	325000				366000	200000	307000				3790300	
	Trimestre 1	3761800	1090000	250000	150000	673500	947000	1450000			0	1098000	600000	963300	655000	0	12922650	
	Avril	1534000	468000	100000	50000	224000	360000				448000	200000	298050	810000			5069050	
	Mai	1397000	574000	100000	50000	205000	338000				401000	200000	307000				4217200	
	Juin	1418400	588000	100000	50000	235000	364000				495000	200000	317500	300000			6105400	
	Trimestre 2	4349400	1630000	300000	150000	664000	871500	0		0	1344000	600000	922550	1100000	0	0	15391650	
	Juillet	1118000	344500	100000	50000	203500	364000				416000	200000	301200	490000			5340250	
	Août	1270000	458000	100000	50000	200000	370000				412000	200000	325000				4030500	
	Septembre	1162950	452000	100000	50000	155000	323000				386000	200000	259000	180000			6217950	
	Trimestre 3	3550950	1232500	300000	150000	558500	1057000	0		0	1214000	600000	857000	2770000	0	0	15588700	
	Octobre	1309000	417000	100000	50000	235000	345000				412000	200000	316000				4031000	
	Novembre	1388000	386350	100000	50000	210000	346000				411000	200000	281300				3992650	
	Décembre	1344400	399000	100000	50000	195000	285000				340000	200000	222000				3525600	
	Trimestre 4	4041400	1202350	300000	150000	640000	976000	0		0	1163000	600000	822350	0	0	0	10827100	
	ANNUEL	6397750	5174850	1150000	600000	2536000	3851500	1450000			0	4819000	2400000	3565200	4935000	0	0	54724000

RECETTES DES FORMATIONS SANITAIRES PUBLIQUES



LE DIRECTEUR DES RECETTES
Yvonne Edeh
Technicien d'Analyses Médicales
Diplômé du CFPP EKOUNOU



LE DIRECTEUR
Dr. Nyobeg Pascal
Le Directeur
Spécialiste en Santé Publique
ONMC: 7157

REPUBLIQUE DU CAMEROUN
 Pain - Travail - Patrie

MINISTERE DE LA SANTE PUBLIQUE
 DELEGATION REGIONALE DU
 LITTORAL

DISTRICT DE SANTE DE JAPOMA

HOPITAL DE DISTRICT DE JAPOMA

Tel : 695 19 38 35 BP 7051



REPUBLIC OF CAMEROON
 Peace - Work - Fatherland

MINISTRY OF PUBLIC HEALTH
 REGIONAL DELEGATION FOR
 THE LITTORAL

HEALTH DISTRICT OF JAPOMA
 JAPOMA DISTRICT HOSPITAL

Tel : 695 19 38 35 BP 7051

SYNTHESE DES ENTREES ET DEPENSES JANVIER A MARS 2025

Periode	RC	Bénéfice pharma	Total	Quotes Part	Primes	Transport Appui	ARC	Réactif labo	Total dépense
JANVIER	2 194 900	1 055 950	3 250 850	811 350	150 000	1.103 000	20000	1 166 500	3 250 850
FEVRIER	2 368 144	754 494	3 122 638	872 519	571 928	1.295 500	/	382 691	3 122 638
MARS	2 480 816	1 417 494	3 898 416	916 886	445 000	1.396 000	40 000	1 100 530	3 898 416
TOTAL	7 043 860	3 228 044	10 271 904	2 600 755	1.166 928	3.794 500	60 000	2 649 721	10 271 904



Mme. NGONO Epse BEKONDO
 ADJOINTE Matie Seloné

[Signature]



LE DIRECTEUR
 M. Ammel OBAM ASSAM
 Médecin du Travail (DES)
 Médecin Subspécialiste en Hypertension et Hyperbare (Diu)
 Agité des Gens de Mer
 ONIMC 845777

[Signature]

REPUBLIQUE DU CAMEROUN
 Paix – Travail – Patrie

MINISTERE DE LA SANTE PUBLIQUE

DELEGATION REGIONALE DU
 LITTORAL

DISTRICT DE SANTE DE JAPOMA

HOPITAL DE DISTRICT DE JAPOMA

Tel : 695 19 38 35 BP 7051



REPUBLIC OF CAMEROON
 Peace – Work – Fatherland

MINISTRY OF PUBLIC HEALTH
 REGIONAL DELEGATION FOR
 THE LITTORAL

HEALTH DISTRICT OF JAPOMA
 JAPOMA DISTRICT HOSPITAL

Tel : 695 19 38 35 BP 7051

SYNTHESE DES ENTREES ET DEPENSES AVRIL A JUN 2025

Période	RC	Bénéfice pharma	Total	Quotes Part	Primes	Transport Appui	ARC	Réactif labo	Total dépense
AVRIL	2 556 131	1 432 933	3 989 064	943 643	70000	1 273 000	40 000	1 662 421	3 989 064
MAI	2 441 565	1 732 458	4 174 023	880 065	466000	1 363 000	40 000	1 424 958	4 174 023
JUN	2 463 148	1 659 259	4 122 407	915 773	740000	1 323 000	40 000	1.103 634	4 122 407
Total	7 460 844	4 824 650	1 2285494	2 739 481	1 276000	3 959 000	120 000	4 191 013	12 285 494

L'ECONOME

[Signature]

Mme. NGONO Epse BEKONDO
 MDOUNGE Makie Salomé
 Infirmière / Econome

LE DIRECTEUR

[Signature]
 Dr. Charles Arnel OBAM ASSAM
 Médecin du Travail (DES)
 Médecin Subaquatique et Hyperbare (DIP)
 Médecin des Gens de Mer
 ONMIC 8452/17



REPUBLIQUE DU CAMEROUN
 Paix - Travail - Patrie


MINISTERE DE LA SANTE PUBLIQUE

DELEGATION REGIONALE DU
 LITTORAL

DISTRICT DE SANTE DE JAPOMA

HOPITAL DE DISTRICT DE JAPOMA

Tel : 695 19 38 35 BP 7051



REPUBLIC OF CAMEROON
 Peace - Work - Fatherland

MINISTRY OF PUBLIC HEALTH
 REGIONAL DELEGATION FOR
 THE LITTORAL

HEALTH DISTRICT OF JAPOMA

JAPOMA DISTRICT HOSPITAL

Tel : 695 19 38 35 BP 7051

SYNTHESE DES ENTREES ET DEPENSES DE JUILLET A SEPTEMBRE 2025

Periode	RC	30%	Bénéfice pharma	Total	Quotes Part	Primes	Transport Appui	ARC	Réactif + Labo	Total dépense
JUILLET	1 265 375	748 832	1 368 250	3 382 457	748 832	511 000	1 218 000	40 000	86 462 5	3 382 457
AOÛT	1 603 402	940 601	1 875 480	4 419 483	940 601	1 860 382	1 293 000	40 000	285 500	4 419 483
SEPT	2 028 475	1 184 882	2 753 986	5 967 343	1 184 882	1 845 323	1 513 000	40 000	1 384 138	5 967 343
Total				13 769 283						13 769 283



[Signature]

Mme. NGONO Epse BEKONDO
 ADJUNTE MAJIE SALONIE
 Infirmière / Economie



LE DIRECTEUR

[Signature]
 D^r Charles AMMEL OBAM ASSAM
 Médecin du Travail (DES)
 Médecin Spécialiste en Médecine
 Préventive et Hygiène des Gens de Mer
 ONMIC 8452/17

REPUBLIQUE DU CAMEROUN
Paix - Travail - Patrie

MINISTERE DE LA SANTE PUBLIQUE
DELEGATION REGIONALE DU
LITTORAL

DISTRICT DE SANTE DE JAPOMA

HOPITAL DE DISTRICT DE JAPOMA

Tel : 695 19 38 35 BP 7051



REPUBLIC OF CAMEROON
Peace - Work - Fatherland
MINISTRY OF PUBLIC HEALTH
REGIONAL DELEGATION FOR
THE LITTORAL
HEALTH DISTRICT OF JAPOMA
JAPOMA DISTRICT HOSPITAL

Tel : 695 19 38 35 BP 7051

SYNTHESE DES ENTREES ET DEPENSES DE OCTOBRE -DECEMBRE 2025

Période	RC	30%	Bénéfice pharma	Total	Quotes Part	Primes	Transport Appui	ARC	Réactif + Labo	Total dépense
OCT	1.664 700	984 150	497 228	3 146 078	984 150	156928	1 403 000	40000	562000	3 146 078
NOV	1 201.188	714 737	1 116 812	3 032 737	714 737	475000	1.403 000	40000	400000	3 032 737
DEC	372 250	660 424	328 500	1 361 174	660 424	255 000	156 928	40000	248 822	1 361 174
Total				7 539 989						7 539 989

L'ECONOME

Mlle. NGOMO Epse BEKONDO
MDOUMBE Makie Salomé
Infirmière / Econome

LE DIRECTEUR

REPUBLIQUE DU CAMEROUN
MINISTERE DE LA SANTE PUBLIQUE
LE DIRECTEUR
Dr. Charles Ammel OBAM ASSAM
Médecin du Travail (DES)
Spécialiste Subaquatique et Hyperbare (DIU)
Agré des Gens de Mer
ONMC 8452/17

Paix - Travail - Patrie

 MINISTERE DE LA SANTE PUBLIQUE

 DELEGATION REGIONALE DU LITTORAL

 SERVICE DE SANTE DE DISTRICT DE LOGBABA

 HOPITAL DE DISTRICT DE LOGBABA



Peace - Work - Fatherland

 MINISTRY OF PUBLIC HEALTH

 REGIONAL DELEGATION FOR THE LITTORAL

 DISTRICT HEALTH SERVICE OF LOGBABA

 DISTRICT HOSPITAL OF LOGBABA

SYNTHESE ANNUELLE DES RECETTES AFFECTEES 2025

	QUADRIMESTRE 1	QUADRIMESTRE 2	QUADRIMESTRE 3	RECETTE	RE - COUT	FOND SOL	QUOTE PART	RECE - AFFECTEES
LABO	24 465 552	21 545 700	22 685 427	68 696 679	30 913 506	6 869 668	9 274 052	21 639 454
CESSIONS	3 112 500	3 041 600	2 838 000	8 992 100	4 496 050	899 210	1 079 052	2 517 788
CHIR/BLOC	3 665 000	3 744 500	3 249 000	10 658 500	5 329 250	1 065 850	1 279 020	2 984 380
HOSPI	3 879 500	4 102 000	4 093 000	12 074 500	6 037 250	1 207 450	1 448 940	3 380 860
STOMATO	3 138 500	3 254 000	3 262 000	9 654 500	4 827 250	965 450	1 158 540	2 703 260
MORGUE	9 150 000	8 000 000	7 050 000	24 200 000	12 100 000	2 420 000	2 904 000	6 776 000
ECHO	3 846 000	4 090 000	3 938 895	11 874 895	5 937 448	1 187 490	1 424 987	3 324 971
RADIO	3 234 500	3 154 000	3 074 000	9 462 500	4 731 250	946 250	1 135 500	2 649 500
OPHTHA	1 777 215	1 778 500	1 781 000	5 336 715	2 668 358	533 672	640 406	1 494 280
ACTE MATERNITE	1 688 187	1 718 500	1 669 000	5 075 687	4 568 118	507 569	0	0
NURSING	1 692 860	1 757 800	1 706 570	5 157 230	4 641 507	515 723	0	0
CARNETS	1 562 300	1 691 500	1 513 000	4 766 800	4 290 120	476 680	0	0
TOTAL 1	61 212 114	57 878 100	56 859 892	175 950 106	90 540 106	17 599 011	20 344 497	47 470 493
TOTAL RECETTES N	175 950 106							

RA = 47 470 493
 DP = 20 344 497
 FS = 17 595 011
 RC = 90 540 106

Le Regisseur des Recettes

REPUBLICQUE
 Hopital de
 MINISTERE DE LA
 Santé
 Tél.: 01.84.00.67

Le Directeur
 Chevallier
 Directeur
 District Hospital of Logbaba



ETAT DE SYNTHESE ANNUELLE DES SOMMES PERCUES PAR LE REGISSEUR DE L'HOPITAL DE DISTRICT DE LOUM
ETAT DE SYNTHESE ANNUELLE 2025

DECADE	CESSION	HOSP	ACHT	LABO	CHGIE	GARDE	AMBUL	KINE	STOMA	ECHO	CANT	TOTAL MENSUEL	QUOTE-PARTS (QP) 30%			RECETTES AFFECTEES 70%		
													BRUT	FONDS SOL. 10%	QUOTES-PART NETTES	BRUT	FONDS SOL. 10%	R/A NETTES
JANVIER	72 400	126 400	36 000	721 500	12 000	95 200	/	/	/	/	/	1 063 500	319 050	31 905	287 145	744 450	74 445	670 005
FÉVRIER	81 800	118 000	42 000	620 000	23 000	84 200	/	/	/	/	/	969 000	290 700	29 070	261 630	678 300	67 830	610 470
MARS	80 200	103 000	42 000	623 000	13 500	56 300	/	/	/	/	/	918 000	275 400	27 540	247 860	642 600	64 260	578 340
AVRIL	68 200	95 500	54 000	619 500	18 000	74 300	/	/	/	/	/	929 500	278 850	27 885	250 965	650 650	65 065	585 585
MAI	61 400	98 000	54 000	620 000	21 000	45 600	/	/	/	/	/	900 000	270 000	27 000	243 000	630 000	63 000	567 000
JUIN	78 500	102 000	72 000	678 000	13 500	66 500	/	/	/	/	/	1 010 500	303 150	30 315	272 835	707 350	70 735	636 615
JUILLET	59 200	84 000	54 000	534 000	15 000	53 800	/	/	/	/	/	800 000	240 000	24 000	216 000	560 000	56 000	504 000
AOÛT	72 700	98 700	54 000	592 300	13 500	45 800	/	/	/	/	/	877 000	263 100	26 310	236 790	613 900	61 390	552 510
SEPTEMBRE	61 100	91 500	72 000	596 000	26 500	51 900	/	/	/	/	/	899 000	269 700	26 970	242 730	629 300	62 930	566 370
OCTOBRE	67 400	87 500	72 000	599 000	24 500	46 600	/	/	/	/	/	897 000	269 100	26 910	242 190	627 900	62 790	565 110
NOVEMBRE	66 000	84 500	42 000	473 000	39 000	41 500	65 000	/	/	/	/	811 000	243 300	24 330	218 970	567 700	56 770	510 930
DÉCEMBRE	69 600	92 000	36 000	544 500	39 000	50 900	/	/	/	/	/	832 000	249 600	24 960	224 640	582 400	58 240	524 160
TOTAL -ACTES	838 500	1 181 100	630 000	7 220 800	258 500	712 600	65 000	0	0	0	0	10 906 500	3 271 950	327 195	2 944 755	7 634 550	763 455	6 871 095

CM+CML = 126 000 + 89100 + 11700 = 226 800


Arrête le présent Etat de Synthèse Semestriel à la somme de :

DIX MILLION NEUF CENT SIX MILLE CINQ CENT

Francs CFA


Loum le 02 / 01 / 2026

Le Régisseur des Recettes



Wouombendi Solange
Cadre Contractuel d'Administration
Juriste

Le Directeur de l'Hopital



REPUBLIQUE DU CAMEROUN
PAIX – TRAVAIL – PATRIE

MINISTERE DE LA SANTE PUBLIQUE

DELEGATION REGIONALE DU LITTORAL

SERVICE DE SANTE DE DISTRICT DE MELONG

HOPITAL DE DISTRICT DE MELONG

BP. : 68 Melong Tél. : 653706346



REPUBLIC OF CAMEROON
PEACE – WORK – FATHERLAND

MINISTRY OF PUBLIC HEALTH

REGIONAL DELEGATION OF LITTORAL

DISTRICT HEALTH SERVICE OF MELONG

DISTRICT HOSPITAL OF MELONG

PO.BOX.: 68 Melong Phone : 653706346

**ETAT DE SYNTHESE ANNUELLE DES RECETTES ET DES DEPENSES DE L'HOPITAL DE DISTRICT DE MELONG.
PERIODE ALLANT DU 1^{er} JANVIER 2025 AU 31 DECEMBRE 2025**

MOIS	CSJ	CSG	CPN	CS NEURO	CS CHIR	ACTE CHIR	LABO	CS OPHTA	PART	RECOUV LABO	ACCHT	RECOUV ACCHT	HOSPI	TOTAL	RA	QP	FSQP	FSRA
Dec 2024	88200	18000	28800	6000	15000	0	1032500	0	24100	442500	24200	41800	49500	1770600	1115478	478062	53118	123942
JAN	121800	19800	60000	12000	34000	0	966200	8000	37340	419800	37400	64600	45500	1826440	1150658	493139	54793	127850
FEV	97200	19800	36000	8000	48000	0	767200	4000	26405	328800	22000	38000	31500	1426905	898950	385265	42807	99883
MARS	64200	15300	69600	12000	39500	0	790650	6000	46325	338850	19800	34200	64000	1500425	945269	405115	45012	105029
AVRIL	99600	16200	49600	16000	45000	0	945700	14000	31495	405300	22000	38000	34000	1716895	1081645	463562	51506	120182
MAI	99000	18000	21600	12000	30000	0	881300	6000	37610	377700	30800	53200	34500	1601710	1009078	432462	48051	112119
JUIN	81000	12600	33600	26000	28500	0	706650	4000	31170	302850	26400	45600	34000	1332370	839394	359740	39971	93265
JUILL	79800	13500	36000	10000	17000	0	830900	2000	27903	356100	15400	26600	35000	1450203	913628	391555	43506	101514
AOUT	66600	14400	26400	2000	19500	0	624050	2000	28750	264450	19800	34200	27500	1138651	717351	307436	34159	79705
SEPT	82800	17100	26400	12000	20500	0	722400	2000	40575	309600	11000	19000	38500	1301875	820182	351506	39056	91131
OCT	66900	27000	45600	14000	18000	0	620900	8000	51735	266100	19800	34200	38000	1209935	762260	326682	36295	84695
NOV	81600	31500	14400	10000	46500	12000	657475	6000	211828	281775	17600	30400	39500	1440578	907565	388956	43217	100840
DEC	80400	45000	38400	20000	64500	45000	719950	2000	219200	308550	22000	38000	60500	1663500	1048005	449145	49905	116445
														19.380.087	12.209.455	5.232.624	581402	1356606

RA = 12.209.455 QP = 5.232.624 FS = 1.938.008

LE DIRECTEUR :

LE REGISSEUR DES RECETTES :



**ETAT DE SYNTHESE DES RECETTES ET DEPENSES DE L'HOPITAL DE DISTRICT DE NDOM
POUR LA PERIODE DE JANVIER A DECEMBRE 2025**

MOIS	CESSION	LABO	HOSPI	CHIRURGIE	ACCOUCHE	TOTAL	R/AFFECTE	QUOTE PART	F/S QP	F/S RA
JANVIER	11100	20500	7500	5500	24000	68600	43218	18522	2058	4802
FEVRIER	10200	30000	6000	5500	18000	69700	43911	18819	2091	4879
MARS	13500	25500	7500	7000	24000	77500	48825	20925	2325	5425
AVRIL	15600	20000	6500	3500	24000	69600	43848	18792	2088	4872
MAI	15900	25500	6500	5000	18000	70900	44667	19143	2127	4963
JUIN	8100	27000	6000	6000	18000	65100	41013	17577	1953	4557
JUILLET	10800	24000	3000	3000	18000	58800	37044	15876	1764	4116
AOUT	10300	17000	3000	3500	12000	45800	28854	12366	1374	3206
SEPTEMBRE	11200	22000	4000	1000	12000	50200	31626	13554	1506	3514
OCTOBRE	10100	19000	3000	3000	18000	53100	33453	14337	1593	3717
NOVEMBRE	15000	26700	4500	2500	18000	66700	42021	18009	2001	4669
DECEMBRE	11000	33000	6000	3500	18000	71500	45045	19305	2145	5005
TOTAL	142 800	290 200	63 500	49 000	222 000	767 500	483 525	207 225	23 025	53 725

LE REGISSEUR



FAIT A NDOM, LE

LE DIRECTEUR

Agabada Gabriel
Médecin


REPUBLIQUE DU CAMEROUN
Paix – Travail – Patrie

MINISTERE DE LA SANTE PUBLIQUE

DELEGATION REGIONALE DU LITTORAL

DISTRICT DE SANTE DE NKONDJOCK

HOPITAL DE DISTRICT DE NKONDJOCK



REPUBLIC OF CAMEROON
Peace – Work – Fatherland

MINISTRY OF PUBLIC HEALTH

REGIONAL DELEGATION FOR THE LITTORAL

NKONDJOCK HEALTH DISTRICT

NKONDJOCK DISTRICT HOSPITAL

SYNTHESE DES REVERSEMENTS ET DES DEPENSES DES SOMMES PERÇUES PAR LE REGISSEUR DES RECETTES DE L'HOPITAL DE DISTRICT DE NKONDJOCK

PERIODE DU 1^{er} JANVIER 2025 AU 31 DECEMBRE 2025

MOIS SERVICES	JAN.	FEVR.	MARS	AVRIL	MAI	JUIN	JUILLET	AOUT	SEPT.	OCT.	NOV.	DEC.	TOTAL
CESS	82200	74400	73200	72600	69600	64200	55200	58200	67200	75600	76400	86400	855200
MTE	82000	112000	86000	72000	169000	53000	120000	134000	136000	126000	135000	70000	1295000
CPN	37500	30000	50000	65000	45000	47500	55000	35000	47500	40000	70000	57500	580000
LABO	1412800	1360400	1922250	1578150	1329250	1291200	1371200	1259200	1473250	1773425	1490675	1286825	17548625
HOSPI	190000	156000	192000	166000	187000	136000	180000	183000	155000	184000	192000	103000	2024000
CHGIE	155500	214800	193400	128300	142500	135000	56000	158000	113000	147750	167000	194500	1805750
MGUE	00	00	00	00	00	00	00	00	00	00	00	00	00
ECHO	259000	412000	431500	341000	256000	248000	186000	235000	251000	256000	291000	244000	3410500
CESAR	82500	27500	27500	41250	00	00	00	41250	13750	41250	41250	27500	343750
TOTAL	2301500	2387100	2975850	2464300	2198350	1974900	2023400	2103650	2256700	2644025	2463325	2069725	27862825
DEPENSES	826900	1557500	1664350	1285100	1043475	1098400	1478350	1219100	1210100	1128825	1515000	1072000	15099100
RESTE	1474600	829600	1311500	1179200	1154875	876500	545050	884550	1046600	1515200	948325	997725	12763725
RA	1032220	580720	918050	825440	808412.5	613550	381535	619185	732620	1060640	663827.5	698407.5	8934607.5
QP	442380	248880	393450	353760	346462.5	262950	163515	265363	313980	454560	284497.5	299317.5	3829117.5
FS	147460	82960	131150	117920	115487	87650	54505	88455	104660	151520	94832	99772	1276372
TP	928998	522650	826250	742900	727571.5	552195	343382	557267	659358	954576	597445.5	628567.5	8041147.5
CM ANTE	4500	16200	900	900	2700	3600	900	900	10800	7200	10800	22500	81900
CM KUE	23400	16200	12600	14400	12600	7200	1800	18000	14400	00	00	00	120600

REGISSEUR DES RECETTES
H.D. NKONDJOCK
Mme K. Catherine
Regisseur

NKONDJOCK, LE 05 JAN 2026
LE DIRECTEUR
ZEDONG NGUINGO Marc
Médecin
ONMC: 9805

REPUBLIQUE DU CAMEROON
Paix - Travail - Progrès

REGION DU LITTORAL

MINISTRE DE LA SANTE PUBLIQUE
DELEGATION REGIONALE DE LA SANTE
PUBLIQUE DU LITTORAL

DISTRICT DE SANTE DE YABASSI
HOPITAL DE DISTRICT DE YABASSI



REPUBLIC OF CAMEROON
Peace - Work - Fairness

LITTORAL REGION

MINISTRY OF PUBLIC HEALTH
REGIONAL DELEGATION OF PUBLIC HEALTH
FOR LITTORAL

YABASSI HEALTH DISTRICT
YABASSI DISTRICT HOSPITAL

SYNTHESE DES RECETTES MENSUELLES 2025

Rubriques	Janvier	Février	Mars	Avril	Mai	Juin	Juillet	Aout	Septembre	Octobre	Novembre	Décembre	Total
Cessions	13800	8400	12000	13200	16200	16200	21000	24000	14400	21000	16800	22800	199800
CPN	7200	5400	10800	1800	1800	3600	0	0	12600	9000	0	0	52200
Ptit Chirurgie	3000	3000	4500	9000	3500	6000	6500	10000	8500	4500	8000	6000	72500
Soins-Hospi	7000	6000	8000	19500	5800	6000	7000	12000	13000	5500	4400	7000	101200
Maternité	6000	0	6000	24000	30000	18000	18000	6000	0	6000	0	0	114000
CMIL	16200	12600	1800	9000	10800	10800	5400	1800	0	0	0	18000	86400
Morgue	0	35000	59000	30000	0	59000	35000	0	59000	0	35000	35000	347000
Labo	82000	85100	76800	70500	83000	93900	70450	99300	78100	146500	89000	100700	1075350
RC	517900	451550	613325	805550	604200	899900	527600	527500	475900	737500	436950	784200	7382075
Total	653100	607050	792285	982550	755300	1113400	690950	680600	661500	930000	590150	937700	9430525
QPR (QP-FSQP)	36504	41985	48303	47790	40797	57645	44105	42957	48924	51975	41364	460055	548404
FS (FSQP-FSRA)	17576	20215	23257	23010	19643	27755	21235	20683	23556	25025	19916	22295	264166
Reste RA	81120	93500	107340	106120	90610	128100	98010	91860	108720	115500	91920	102900	1217940



LE REGISSEUR

P.D.

GAMAKÉ Guy



LE DIRECTEUR

Médecin
ONMHC 9987



Synthèse ANNUELLE des Recettes de l'Hopital Régional de NKONGSAMBA de JANVIER A DECEMBRE 2025

MOIS	Consultation	Prinsuli	dermat	CM	Accouch	LABO	RADIO	ECHO-ECG	Scanner	HOSPI	Soins Inf	Chirurgie	MORGUE	TOTAL
JANVIER	3761400	0	3600	462500	10726320	2581920	4011350	4660000	1480105	2485770	1945000	923000	33040965	
FEBVIER	3013200	0	28800	243750	11739200	1723050	3042000	1405000	704675	1513810	1498500	662000	25573985	
MARS	3132700	82000	27600	346250	10565850	2176980	3168950	1916000	1336541	1898915	1642500	712000	27006286	
AVRIL	3480900	58000	25800	568000	10173900	1995500	3274000	2845000	1186250	1762800	2439000	995000	28804150	
MAI	2819700	26000	16200	393500	9251100	1665130	3245000	4205000	1078325	1862450	2120000	627000	27309405	
JUIN	3318000	0	14400	337350	11608200	1800000	3051000	1665000	994500	2480750	1844500	808000	27921700	
JUILLET	2864425	0	11400	395750	11260453	1612400	2979500	0	607825	2510750	2276000	452000	24970503	
AOUT	2059700	0	4800	304750	10003250	1717700	2435600	2540000	941850	2526100	1863500	1000000	25397250	
SEPTEMBRE	2976300	25000	6000	329250	9416675	1701800	3221000	3515000	879125	3121850	2094500	466000	27752500	
OCTOBRE	3019000	24000	13200	337250	10062800	1543700	2880000	2820000	655775	3065380	2167000	372000	26960105	
NOVEMBRE	3041100	30000	10800	326250	9812000	1529700	2668200	2662500	741570	2726870	1762500	355000	25666490	
DECEMBRE	2541000	18000	13200	340000	9648850	1677550	2316600	2635000	524980	2332880	1667500	103000	23818560	
TOTAL	36027425	263000	175800	4384600	124268598	21725430	36293200	30868500	11131521	28288325	23320500	7475000	324221899	

MOIS	RA	Q/P	Rec/Couts	FSRA	FSQP	TOTAL
JANVIER	6648419	8671851	16018443	738713	963539	33040965
FEBVIER	5156780	6726237	12370633	578266	742069	25573985
MARS	5442918	7099457	13070314	604768	788829	27006286
AVRIL	5756681	7508714	14065724	638734	834297	28804150
MAI	5523257	7204250	13167731	613695	800472	27309405
JUIN	6151615	8052158	12297552	615160	805215	27921700
JUILLET	5639256	7355550	10676216	563926	735555	24970503
AOUT	5841368	7619175	10590652	584137	761918	25397250
SEPTEMBRE	6383075	8325750	11527792	638308	832575	27752500
OCTOBRE	6200824	8088032	11242364	620082	808803	26960105
NOVEMBRE	5903293	7699947	10702926	590329	769995	25666490
DECEMBRE	5478269	7145568	9932340	547827	714556	23818560
TOTAL	20125550	21396689	145707687	7333945	9557823	324221899

Pharmacie : 2221 1946 (cent vingt deux millions sept cent dix-neuf mille deux cent sept francs CFA)
 Pharmacie : 2221 1946 (cent vingt deux millions sept cent dix-neuf mille deux cent sept francs CFA)



NKONGSAMBA, le 31 DECEMBRE 2025
 Le Directeur,
 DR MANGALA NKWELE EUNELET
 MINISTERE DE LA SANTE PUBLIQUE
 DELEGATION REGIONALE DU LITTORAL
 HOPITAL REGIONAL DE NKONGSAMBA
 Paix - Travail - Patrie

REPUBLIQUE DU CAMEROUN
Paix – Travail – Patrie

MINISTRE DE LA SANTE PUBLIQUE

DELEGATION REGIONALE DE LA
SANTE PUBLIQUE DU LITTORAL

POSTE DE SANTE AUX FRONTIERES DU
PORT AUTONOME DE DOUALA



REPUBLIC OF CAMEROON
Peace – Work – Fatherland

MINISTRY OF PUBLIC HEALTH

REGIONAL DELEGATION OF
PUBLIC HEALTH FOR LITTORAL

HEALTH POST AT THE BORDERS OF THE
AUTHORITY PORT OF DOUALA

N° 020 /SRD/MINSANTE/DRSPL/PSF-PAD

Douala, Le **28 JAN 2023**

**SYNTHESE DE LA REPARTITION DES RECETTES ET DEPENSES
DU PSF/PAD 2023**

MOIS	RECETTES DECLAREES	QUOTES PART 30%	FSQP10%	QUOTE PART DISTRIBUEES	RECETTES AFFECTEES	FSRA 10-%	RECETTES AFFECTEES FINALES
JANVIER	5.552.500	1.665.750	166.575	1.499.175	3.886.750	388.675	3.498.075
FEVRIER	3.165.037	949.511	94.951	854.560	2.215.526	221.553	1.993.973
MARS	2.831.250	849.375	84.938	764.438	1.981.875	198.188	1.783.688
AVRIL	3.817.500	1.145.250	114.525	1.030.725	2.672.250	267.225	2.405.025
MAI	11.672.000	3.501.600	350.160	3.151.440	8.170.400	817.040	7.353.360
JUIN	5.536.300	1.660.890	166.089	1.494.801	3.875.410	387.541	3.487.869
JUILLET	4.903.700	1.471.110	147.111	1.323.999	3.432.590	343.259	3.089.331
AOUT	9.392.630	2.817.789	281.779	2.536.010	6.574.841	657.484	5.917.357
SEPTEMBRE	7.105.000	2.131.500	213.150	1.918.350	4.973.500	497.350	4.476.150
OCTOBRE	12.448.000	3.734.400	373.440	3.360.960	8.713.600	871.360	7.842.240
NOVEMBRE	13.616.000	4.084.800	408.480	3.676.320	9.531.200	953.120	8.578.080
DECEMBRE	16.340.000	4.902.000	490.200	4.411.800	11.438.000	1.143.800	10.294.200
TOTAL	96.379.917	28.913.975	2.891.398	26.022.578	67.465.942	6.746.594	60.719.348

L'ECONOME

Mme Pomde n'is Bebbe
Ina Veroni
Cadre Contractuelle d'Administration

LE CHEF DE POSTE

Dr. Yekema Ndikawa Iolande
Pharmacienne
Officier de Police Judiciaire à
Compétence Spéciale
ORDRE: ONPC: 1.157 G

Adresse : S/C de la Délégation Régionale de la Santé Publique du Littoral B.P 106 Douala

S/C of the Regional Delegation of Public Health of the Littoral Po. Box 106 Douala

E-mail: postesanteauxfrontierespad@gmail.com

REPUBLIQUE DU CAMEROUN
Paix - Travail - Patrie
MINISTRE DE LA SANTE PUBLIQUE
DELEGATION REGIONALE DE LA
SANTE PUBLIQUE DU LITTORAL
POSTE DE SANTE AUX FRONTIERES DU
PORT AUTONOME DE DOUALA



REPUBLIC OF CAMEROON
Peace - Work - Fatherland
MINISTRY OF PUBLIC HEALTH
REGIONAL DELEGATION OF
PUBLIC HEALTH FOR LITTORAL
HEALTH POST AT THE BORDERS OF THE
AUTHORITY PORT OF DOUALA

N° 020 /SRD/MINSANTE/DRSPL/PSF-PAD

Douala, Le 28 JAN 2026

**SYNTHESE DE LA REPARTITION DES RECETTES ET DEPENSES
DU PSF/PAD 2025**

MOIS	RECETTES DECLAREES	QUOTES PART 30%	FSQP10%	QUOTE PART DISTRIBUEES	RECETTES AFFECTEES	FSRA 10-%	RECETTES AFFECTEES FINALES
JANVIER	5.552.500	1.665.750	166.575	1.499.175	3.886.750	388.675	3.498.075
FEVRIER	3.165.037	949.511	94.951	854.560	2.215.526	221.553	1.993.973
MARS	2.831.250	849.375	84.938	764.438	1.981.875	198.188	1.783.688
AVRIL	3.817.500	1.145.250	114.525	1.030.725	2.672.250	267.225	2.405.025
MAI	11.672.000	3.501.600	350.160	3.151.440	8.170.400	817.040	7.353.360
JUIN	5.536.300	1.660.890	166.089	1.494.801	3.875.410	387.541	3.487.869
JUILLET	4.903.700	1.471.110	147.111	1.323.999	3.432.590	343.259	3.089.331
AOUT	9.392.630	2.817.789	281.779	2.536.010	6.574.841	657.484	5.917.357
SEPTEMBRE	7.105.000	2.131.500	213.150	1.918.350	4.973.500	497.350	4.476.150
OCTOBRE	12.448.000	3.734.400	373.440	3.360.960	8.713.600	871.360	7.842.240
NOVEMBRE	13.616.000	4.084.800	408.480	3.676.320	9.531.200	953.120	8.578.080
DECEMBRE	16.340.000	4.902.000	490.200	4.411.800	11.438.000	1.143.800	10.294.200
TOTAL	96.379.917	28.913.975	2.891.398	26.022.578	67.465.942	6.746.594	60.719.348

L'ECONOME

LE CHEF DE POSTE

Adresse : S/C de la Délégation Régionale de la Santé Publique du Littoral B.P 106 Douala
S/C of the Regional Delegation of Public Health of the Littoral Po. Box 106 Douala
E-mail: postesanteauxfrontierespada@gmail.com



ETAT ANNUEL DES RECETTES POUR L'EXERCICE 2025
FORMATION SANITAIRE : CENTRE MEDICAL D'ARRONDISSEMENT DE BONADIWOTO
REGISSEUR DE RECETTE : Mme DIWOTTO DIPITA Joëline Elisabeth

Douala, le 05 Janvier 2026

MOIS	CNETS	SESSIONS	HOSPI	SOINS	DOSSIERS	P CHGIE	LABO	AUTRES	TOTAL MENSUEL	RECETTES AFFECTEES	QUOTES PARTS	FONDS SOLI	RECOUVR COÛT
JANVIER	9 600	591 600	530 000	75 600	16 500	16 500	2 449 520		3 689 320	1 631 800	699 353	368 932	989 205
FEVRIER	12 800	120 900	393 000	114 000	16 500	5 500	1 848 190		2 510 890	1 108 725	475 175	251 090	675 900
MARS	14 400	121 300	384 000	140 950	13 500	24 800	1 821 940		2 520 890	1 122 005	480 850	252 090	665 945
AVRIL	7 000	128 700	340 000	124 500	6 750	20 450	923 170	480 000	2 030 570	1 279 260	548 255	203 055	
MAI	10 200	138 300	576 000	189 000	6 750	14 850	1 064 800		1 999 900	1 259 940	539 970	199 990	
JUIN	6 200	120 900	447 000	163 100	23 300	17 100	935 490		1 696 690	1 068 920	458 100	169 670	
JUILLET	4 800	135 900	601 000	182 750	15 750	24 750	1 174 450		2 138 750	1 347 415	577 460	213 875	
AOÛT	5 200	156 600	666 000	150 500	15 750	33 200	1 484 750		2 512 000	1 582 560	678 240	251 200	
SEPTEMBRE	7 200	71 505	346 750	85 475	12 000	4 945	1 354 860		1 882 735	1 186 120	508 340	188 275	
OCTOBRE	4 680	38 490	333 300	86 125	6 300	8 020	1 319 920		1 796 835	1 132 010	485 145	179 680	
NOVEMBRE	7 400	54 000	293 500	86 600	9 750	9 100	1 120 200		1 580 550	995 750	426 745	158 055	
DECEMBRE	9 400	69 750	393 000	114 250	9 525	8 850	1 582 950		2 187 725	1 378 267	590 686	218 773	
TOTAL	98 880	1 747 945	5 303 550	1 512 850	152 375	188 065	17 080 240	480 000	26 546 855	15 092 772	6 468 319	2 654 685	2 331 050

Arrêtée la présente Synthèse Annuelle des Recettes à la somme de:
VINGT-SIX MILLIONS CINQ CENT QUARANTE-SIX MILLE HUIT CENT CINQUANTE-CINQ FRANCS CFA

Le REGISSEUR DE RECETTES

Mme DIWOTTO DIPITA Joëline E



Le MEDECIN CHEF

Dr BIKEK Kérin

Dr BIKEK MPAH

H. Kerin



Paix - Travail - Patrie
 MINISTRE DE LA SANTE PUBLIQUE
 DELEGATION REGIONALE DU LITTORAL
 SERVICE DE SANTÉ DE DISTRICT DE BANGOTE
 CENTRE MEDICAL D'ARRONDISSEMENT DE BONAMOUSSADI
 BP 24089 Douala TEL : 233 87 25 55
 Email : cmah.inf@2020@gmail.com



REPUBLIC OF CAMEROON
 Peace - Work - Patriotism
 MINISTRY OF PUBLIC HEALTH
 REGIONAL DELEGATION FOR THE LITTORAL
 DISTRICT HEALTH SERVICE OF BANGOTE
 BONAMOUSSADI SUB-DIVISIONAL MEDICAL CENTRE
 BP 24089 Douala TEL : 233 87 25 55
 Email : cmah.inf@2020@gmail.com

ETAT DE SYNTHESE ANNUELLE DES RECETTES DU CENTRE MEDICAL D'ARRONDISSEMENT DE BONAMOUSSADI : ANNEE 2025

MOIS	CESSION	LABORATOIRE	HOSPITALISATION	SOINS	CARNETS ET DOSSIERS MEDICAUX	BLOC OPERATOIRE	PHARMACIE	RECETTES TOTALES	FOND DE SOLIDARITE	RT-15	RECETTE AFFECTEE	RECOURSMENT DES COURTS
JANVIER	2 098 800	4 429 350	2 011 000	1 140 000	668 400	1 326 200	200 000	11 873 750	/	11 873 750	3 562 125	8 311 625
FEBRIER	1 940 400	3 976 050	1 875 000	1 053 000	600 800	1 228 850	200 000	10 824 100	/	10 824 100	3 247 230	7 576 870
MARS	2 047 300	4 364 400	2 321 500	1 016 000	649 600	1 418 900	250 000	12 067 700	1 206 770	10 860 930	3 258 277	7 602 653
AVRIL	2 415 200	4 482 575	2 402 000	1 116 650	667 200	1 345 850	230 000	12 669 475	1 266 948	11 402 527	3 420 758	7 981 769
MAI	2 136 200	4 325 750	2 280 000	1 422 500	659 200	927 100	250 000	12 000 750	1 200 075	10 800 675	3 240 205	7 560 470
JUIN	1 950 000	4 184 200	2 541 000	1 505 550	572 400	1 706 100	300 000	12 759 250	1 275 925	11 483 325	3 445 000	8 038 325
JUILLET	1 877 300	4 521 850	2 239 500	1 165 000	564 800	1 382 500	500 000	12 250 950	1 205 095	11 045 855	3 253 760	7 792 095
AOUT	2 172 200	4 739 650	3 124 000	1 147 000	637 200	1 728 150	200 000	13 748 200	1 374 820	12 373 380	3 712 014	8 661 366
SEPTEMBRE	2 312 400	5 310 750	2 441 500	1 189 000	670 800	1 488 800	200 000	13 613 250	1 361 325	12 251 925	3 675 577	8 576 348
OCTOBRE	2 244 800	4 889 950	2 699 000	1 150 400	627 600	1 634 050	200 000	13 445 800	1 344 580	12 101 220	3 630 366	8 470 854
NOVEMBRE	1 953 000	3 389 050	1 271 500	976 800	495 600	1 418 000	300 000	9 803 950	980 395	8 823 555	2 647 066	6 176 489
DECEMBRE	2 343 200	4 433 100	2 659 000	1 243 400	616 400	1 702 500	350 000	13 347 600	1 334 760	12 012 840	3 603 852	8 408 988
TOTAL	25 450 800	53 006 675	27 865 000	14 125 300	7 430 000	17 307 000	3 180 000	148 404 775	12 550 693	135 854 082	40 696 210	95 157 852

TOTAL ANNUEL : CENT CINQUANTE MILLIONS SIX CENT SOIXANTE ONZE MILLE SEPT CENT SOIXANTE QUINZE FRANCS CFA

CML
 CMA5
 MA - AN RAN 2 AN IRS
 LE REGISSEUR

5 542 400
 9 755 700

FOND DE SOLIDARITE : 14 817 693 IRS

QP: 17 208 869 IRS

LE MEDECIN CHEF

janvier/fevrier : 2 267 000
 mars/decembre : 12 550 693

Julienne Agnes
Simi Massine

MINISTERE DE LA SANTE
PUBLIQUE



DELEGATION REGIONALE DE LA
SANTE
DISTRICT DE SANTE DE
BONASSAMA

ETAT DES RECETTES DE JANVIER À DECEMBRE 2025

FORMATION : CENTRE MEDICAL D'ARRONDISSEMENT DE
SANITAIRE : BONENDALE
REGISSEUR DE : Mme DIWOTTO DIPITA
RECETTE : Joëline E
MOIS
DE : JANV -DEC ANNEE : 2025

Douala, le 10 Janvier 2026

MOIS	CARNE T	CONSU L	HOSPI	SI	PTITE CHGIE	MATERNITE			LABO	TOTAL	RECETTES	QUOTES PARTS	FONDS DE SOLIDARITE
			MEO/ DM			CPN	SO	SP		MENSUE L	AFFECTEE S		
JANVIER	29 200	47 800	10 500	11 500	10 000	14 400	25 000	10 000	642 400	800 800	504 504	216 216	80 080
FEVRIER	24 400	31 000	9 700	6 000	11 500	12 200	20 000	6 000	515 200	636 000	400 680	171 720	63 600
MARS	27 600	39 600	27 000	18 000	13 850	11 400	25 000	10 000	508 660	681 110	429 099	183 900	68 111
AVRIL	26 000	39 000	22 500	20 000	8 500	12 600	15 000	6 000	399 250	548 850	345 776	148 190	54 885
MAI	24 600	36 600	28 250	16 750	24 900	15 000	95 000	36 000	396 450	673 550	424 337	181 859	67 355
JUIN	38 000	35 400	22 500	31 000	10 200	15 600	45 000	18 000	501 420	717 120	451 786	193 622	71 712
JUILLET	16 400	27 600	11 000	16 000	36 500	11 600	30 000	12 000	333 830	494 930	311 806	133 631	49 493
AOÛT	14 000	22 200	11 000	15 000	20 000	11 400	25 000	10 000	308 120	436 720	275 134	117 914	43 672
SETEMBRE	17 600	31 200	15 000	21 000	6 000	13 200	25 000	10 000	448 400	587 400	370 062	158 598	58 740
OCTOBRE	26 400	30 000	9 000	7 000	5 500	13 800	35 000	14 000	418 900	479 500	302 085	129 465	47 950
NOVEMBR E	14 000	24 000	5 000	10 500	1 500	13 200	35 000	12 000	371 000	486 200	306 306	131 274	48 620
DECEMBRE	23 000	22 200	8 250	11 000	15 500	12 000	8 000	2 000	586 200	705 150	444 245	1 903 911	70 516
TOTAL	281 200	386 600	179 700	183 750	163 950	156 400	383 000	146 000	5 429 830	7 247 330	4 565 820	3 670 300	724 734
						685 400							

LE REGISSEUR DE RECETTES

Mme NKOUANDOU BANATOU

P.O
Dr. MEQUASSANA
Médecin Généraliste



**ETAT DE SYNTHESE ANNUELLE DES RECETTES ET DEPENSES DU CMA DE
LOGBADJECK (JANVIER – DECEMBRE 2025)**

MOIS	cession	Labo	accouch	soins	chi	hospi	Bénéfici es pharmac ie	Recette totale	Recettes affectée nettes	Fond de solidarité net	Quote- part nette
JAN	14400	50500	6000	4500	3500	3000	21100	103000	64890	10300	27700
FEV	13800	41700	12000	300	2500	3000	15000	91000	57330	9100	24570
MARS	15000	52000	0	5000	5000	4000	19500	100500	63315	10050	27135
AVR	14000	35000	6000	5000	1500	5000	13000	79500	50085	7950	21465
MAI	26400	64400	12000	7500	5550	10000	24150	150000	94500	15000	40500
JUIN	27600	61500	12000	4500	3500	6000	22300	137400	86562	13740	37098
JUIL	12000	65000	12000	3500	2500	5000	30000	130000	81900	13000	35100
AOUT	15000	45000	6000	4500	4500	6000	22500	103500	65205	10350	27945
SEPT	14400	68000	24000	7000	6000	7000	20000	146400	92232	14640	39528
OCT	10800	40000	6000	3000	2500	4000	13100	79400	50022	7940	21438
NOV	14000	43000	24000	7000	4000	5000	11100	108100	68103	10810	29187
DEC	11600	38500	12000	4000	5000	4000	20660	95760	60329	9576	25855
TOTAL	189000	604600	132000	58500	46050	62000	232410	1324560	834473	132456	357631

RA = 834473 QP = 357631 FS = 132456

Le chef de centre



[Signature]
MD, MSc PH, OHS (c)
ONMC 9022



107 JAN 2016

SYNTHESE TRIMESTRIELLE, SEMESTRIELLE ET ANNUELLE DES RECETTES ET DEPENSES DES FORMATIONS SANITAIRES PUBLIQUES

RUBRIQUES PERIODES	CESSION	LABORATOIRE	HOPITALISTION	RADIO	STOMATOLOGIE	PETITE CHIRURGIE	MORGUE	CERTIFICATS MEDICAUX	CERTIFICATS MEDICAUX LEGAUX	MEDECINE DU TRAVAIL	ACCOUCHEMENT	PHARMACIE		CARNETS DE SANTE	SALAIRES FONCTION PUBLIQUES	SUBSIDES	AUTRES	TOTAL
												CAPITAL	BENEFICE					
JANVIER	19500	62800	12000	/	/	17400	/	/	/	/	6000			6100				123800
FEVRIER	12600	64200	9000	/	/	8500	/	/	/	/	0			3600				97900
MARS	23000	72400	9000	/	/	13700	/	/	/	/	12000			6800				136900
SOUS TOTAL T1	55100	199400	30000	/	/	39600	/	/	/	/	18000			16500				358600
AVRIL	17400	68700	9000	/	/	5200	/	/	/	/	18000			8200				126500
MAI	20400	88800	10500	/	/	10600	/	/	/	/	12000			6000				148300
JUN	11600	44900	7500	/	/	7100	/	/	/	/	30000			4000				105100
SOUS TOTAL T2	49400	202400	27000	/	/	22900	/	/	/	/	60000			18200				379900
JUILLET	10800	69700	13500	/	/	8600	/	/	/	/	30000			4400				137000
AOUT	18300	92400	31000	/	/	17500	/	/	/	/	36000			8800				204500
SEPTEMBRE	15700	59900	26500	/	/	32700	/	/	/	/	12000			11200				158900
SOUS TOTAL T3	44800	222000	71000	/	/	58800	/	/	/	/	78000			24400				499600
OCTOBRE	20300	93500	33500	/	/	42700	/	/	/	/	12000			14000				216000
NOVEMBRE	37500	58700	25000	/	/	37800	/	/	/	/	18000			24000				201000
DECEMBRE	27150	49500	35000	/	/	29750	/	/	/	/	30000			15600				187000
SOUS TOTAL T4	84950	201700	93500	/	/	110250	/	/	/	/	60000			53600				604000
TOTAL	234250	825500	221500	/	/	231550	/	/	/	/	216000			112700				1841500

NE PAS SERVIR

Signature M. M. M. M. M.
Responsable de Recettes



DEPENSES FORMATIONS SANITAIRES EN MODE RECETTES AFFECTEES UNIQUEMENT

RUBRIQUES	TOTAL REPORT RECETTES	OPB	FS/OP	QPN	RAF	FS/RA	RAN
JANVIER	123800	37140	3714	33426	86660	8666	77994
FEVRIER	97900	29370	2937	26433	68530	6853	61677
MARS	136900	41070	4107	36963	95830	9583	86247
SOUS TOTAL T1	358600	107580	10758	96822	251020	25102	225918
AVRIL	126500	37950	3795	34155	88550	8855	79695
MAI	148300	44490	4449	40041	103810	10381	93429
JUIN	105100	31530	3153	28377	73570	7357	66213
SOUS TOTAL T2	379900	113970	11397	102573	265930	26593	239337
JUILLET	137000	41100	4110	36990	95900	9590	86310
AOUT	204000	61200	6120	55080	142800	14280	128520
SEPTEMBRE	158000	47400	4740	42660	74600	11060	99540
SOUS TOTAL T3	499000	149700	14970	134730	313300	34930	314370
OCTOBRE	216000	64800	6480	58320	151200	15120	136080
NOVEMBRE	201000	60300	6030	54270	140700	14070	126630
DECEMBRE	187000	56100	5610	50490	130900	13090	117810
SOUS TOTAL T4	604000	181200	18120	163080	422800	42280	380520
TOTAL	1841500	552450	55245	497205	1289050	128905	1160145

FONDS DE SOLIDARITE RECETTES AFFECTEES conformément à l'arrêté N°0030/MSP du 20 Septembre 1999.

Le 07 JAN 2005

Signature
Dr. M. M. M. M.
 Chef
 Regisseur de Recettes





RECETTES DE LA FORMATIONS SANITAIRE																
RUBRIQUES PERIODES	CESSION	LABORATOIRE	HOPITALISATION	RADIO/ECHOGRAPHIE	STOMATOLOGIE	CHIRURGIE / SOINS	MORGUE	CERTIFICATS MEDICAUX	CERTIFICATS MEDICAUX LEGAUX	MEDECINE DU TRAVAIL	ACCOUCHEMENT	PHARMACIE		CARNETS DE SANTE	AUTRES /KINESITH EAPIE	TOTAL
												CAPITAL	BENEFICE			
Janvier	84500	872400	61000	-	-	10 000	-	0	-	-	-	-	-	33500	0	1061400
Fevrier	78100	679400	21000	-	-	16500	-	0	-	-	-	-	-	16000	0	811 000
Mars	90200	900750	56000	-	-	17000	-	100000	35 000	-	-	-	-	32500	0	1 096 450
Trim 1	252 800	2 452 550	138 000	-	-	43 500	-	100 000	35 000	-	-	-	-	82 000	-	2 968 850
Avril	104700	913550	43500	-	-	31500	-	0	-	-	-	-	-	28000	0	1 121 250
Mai	29400	1 503350	51000	-	-	27000	-	0	-	-	-	-	-	9000	0	1 619 750
Juin	137300	1 155000	216400	-	-	35000	-	0	-	-	-	-	-	54700	0	1 598 400
Trim 2	271 400	3 571 900	310 900	-	-	93 500	-	-	-	-	-	-	-	91 700	-	4 339 400
Juillet	120600	1 459700	198500	-	-	58000	-	0	-	-	-	-	-	56000	0	1 892 800
Août	134900	1 530500	320000	47 500	-	44000	-	150000	40 000	-	-	-	-	49500	0	2 126 400
Septembre	199300	2 221 350	283000	161 000	-	88000	-	0	-	-	-	-	-	82500	0	3 035 150
Trim 3	454 800	5 211 550	801 500	208 500	-	190 000	-	150 000	40 000	-	-	-	-	188 000	-	7 054 350
Octobre	304900	2 661 400	1009500	251 500	10 800	114000	-	0	-	-	-	-	-	148500	32200	4 532 800
Novembre	287550	1 985 800	382000	367 500	15 000	144200	-	0	-	-	-	-	-	111500	21850	3 315 400
Décembre	375100	1 903 600	205720	223 500	22 000	152200	-	0	-	-	-	-	-	157000	15080	3 054 200
Trim 4	967 550	6 550 800	1 597 220	842 500	47 800	410 400	-	-	-	-	-	-	-	417 000	69 130	10 902 400
ANNUEL	1 946 550	17 786 800	2 847 620	1 051 000	47 800	737 400	-	250 000	75 000	-	-	-	-	778 700	69 130	25 265 000



DEPENSES FORMATIONS SANITAIRES EN MODE RECETTES AFFECTEES UNIQUEMENT							
RUBRIQUES	TOTAL REPORT RECETTES	QPB (Recettes totales * 30%)	FS/QP (QP*10%)	QPN (QPB - FS/QP)	RAB (Recettes totales - Quote parts brutes)	FS/RA (RAB*10%)	RAN
PERIODES							
Janvier	1061400	318 420	31 842	286 578	742 980	74 298	668 682
Fevrier	811000	243 300	24 330	218 970	567 700	56 770	510 930
Mars	1096450	328 935	32 894	296 042	767 515	76 751	690 764
Trim 1	2 968 850	890 655	89 066	801 590	2 078 195	207 819	1 870 376
Avril	1 121 250	336 375	33 638	302 737	784 875	78 487	706 388
Mai	1 619 750	485 925	48 593	437 332	1 133 825	113 382	1 020 443
Juin	1 598 400	479 520	47 952	431 568	1 118 880	111 888	1 006 992
Trim 2	4 339 400	1 301 820	130 183	1 171 637	3 037 580	303 757	2 733 823
Juillet	1 892 800	567 840	56 784	511 056	1 324 960	132 496	1 192 464
Août	2 126 400	637 920	63 792	574 128	1 488 480	148 848	1 339 632
Septembre	3 035 150	910 545	91 055	819 491	2 124 605	212 460	1 912 145
Trim 3	7 054 350	2 116 305	211 631	1 904 675	4 938 045	493 804	4 444 241
Octobre	4 532 800	1 359 840	135 984	1 223 856	3 172 960	317 296	2 855 664
Novembre	3 315 400	994 620	99 462	895 158	2 320 780	232 078	2 088 702
Décembre	3 054 200	916 260	91 626	824 634	2 137 940	213 794	1 924 146
Trim 4	10 902 400	3 270 720	327 072	2 943 648	7 631 680	763 168	6 868 512
TOTAL ANNUEL	25 265 000	7 579 500	757 952	6 821 550	17 685 500	1 768 548	15 916 952

Fait à

le

19 JUN 2026

Le Régisseur

Mina Douala
Régisseur

Le responsable de la



Dr Albert Ruben
Woum Nyobe
Médecin Chef

REPUBLIQUE DU CAMEROUN
Paix Travail Patrie

MINISTERE DE LA SANTE PUBLIQUE

DELEGATION REGIONALE DU LITTORAL

DISTRICT DE SANTE DE NYLON

CMA NDOGPASSI 3 ZR



CMA NDOGPASSI 3 ZR

REPUBLIC OF CAMEROON
Peace-Work-Fatherland

MINISTRY OF PUBLIC HEALTH

LITTORAL REGIONAL DELEGATION

NYLON HEALTH DISTRICT

CMA NDOGPASSI 3 ZR

ETAT DE SYNTHESE ANNUELLE DE 2025

MOIS	CESSION	LABO	HOSPI	ACCHMT	SOINS	TOTAL	RA	QP	FS	RC	TOTAL
JANVIER	198500	320450	96000	18000	58700	691650	435740	186745	69165	320450	1012100
FEVRIER	150500	292150	48000	12000	45750	548400	345490	148070	54840	292150	840550
MARS	169500	249800	116000	24000	52750	612050	385591	165253	61205	249800	861850
AVRIL	143000	358200	68000	18000	37250	624450	393400	168602	62445	358200	982650
MAI	179000	359700	98000	24000	42250	702950	442861	189795	70295	359700	1062650
JUIN	175000	362150	106000	36000	40000	719150	453065	194170	71915	362150	1081300
JUILLET	194500	433500	146000	36000	39000	849000	534870	229230	84900	433500	1282500
AOUT	163000	376200	153500	36000	26250	754950	475619	203836	75495	376200	1131150
SEPTEMBRE	211500	549450	269000	24000	52250	1106200	696906	298674	110620	549450	1665650
OCTOBRE	200500	430150	218000	12000	47500	907150	572135	245201	90715	430150	1338300
NOVEMBRE	133500	246000	103500	18000	25250	526250	331538	142088	52625	246000	772250
DECEMBRE	165000	269250	116000	24000	28250	602500	379575	162675	60250	269250	8871750
TOTAL	2083500	4247000	1538000	282000	282000	8645700	5446791	2334339	864570	4247000	12892700

RA= 5 446 791 FCFA

FS= 864 700 FCFA

RC= 4 247 000 FCFA

QP = 2 334 339 FCFA

TOTAL : 12 892 700 FCFA

LE REGISSEUR

Ngono Rufine
Contractuelle d'Administration
Régisseur



LE MEDECIN CHEF



Dr. AVELE Indes Landry
Médecin Chef
CMA N: 12892

REPUBLIQUE DU CAMEROUN
Paix Travail Patrie



REPUBLIC OF CAMEROON
Peace-Work-Fatherland

MINISTERE DE LA SANTE PUBLIQUE

MINISTRY OF PUBLIC HEALTH

DELEGATION REGIONALE DU LITTORAL

CMA NDOGPASSI 3 ZR

LITTORAL REGIONAL DELEGATION

DISTRICT DE SANTE DE NYLON

NYLON HEALTH DISTRICT

CMA NDOGPASSI 3 ZR

CMA NDOGPASSI 3 ZR

ETAT DE SYNTHESE ANNUELLE DE 2025

MOIS	CESSION	LABO	HOSPI	ACCHMT	SOINS	TOTAL	RA	QP	FS	RC	TOTAL
JANVIER	198500	320450	96000	18000	58700	691650	435740	186745	69165	320450	1012100
FEVRIER	150500	292150	48000	12000	45750	548400	345490	148070	54840	292150	840550
MARS	169500	249800	116000	24000	52750	612050	385591	165253	61205	249800	861850
AVRIL	143000	358200	68000	18000	37250	624450	393400	168602	62445	358200	982650
MAI	179000	359700	98000	24000	42250	702950	442861	189795	70295	359700	1062650
JUIN	175000	362150	106000	36000	40000	719150	453065	194170	71915	362150	1081300
JUILLET	194500	433500	146000	36000	39000	849000	534870	229230	84900	433500	1282500
AOUT	163000	376200	153500	36000	26250	754950	475619	203836	75495	376200	1131150
SEPTEMBRE	211500	549450	269000	24000	52250	1106200	696906	298674	110620	549450	1665650
OCTOBRE	200500	430150	218000	12000	47500	907150	572135	245201	90715	430150	1338300
NOVEMBRE	133500	246000	103500	18000	25250	526250	331538	142088	52625	246000	772250
DECEMBRE	165000	269250	116000	24000	28250	602500	379575	162675	60250	269250	8871750
TOTAL	2083500	4247000	1538000	282000	282000	8645700	5446791	2334339	864570	4247000	12892700

RA= 5 446 791 FCFA

FS= 864 700 FCFA

RC= 4 247 000 FCFA

QP = 2 334 339 FCFA

TOTAL : 12 892 700 FCFA

LE REGISSEUR

Ngono Ruppine
Contractuelle d'Administration
Régisseur



LE MEDECIN CHEF



M. RYELI J. L. L. L.
MÉDECIN CHIEF
CMA NDOGPASSI 3 ZR

REPUBLIQUE DU CAMEROUN
Paix Travail Patrie

MINISTERE DE LA SANTE PUBLIQUE

DELEGATION REGIONALE DU LITTORAL

DISTRICT DE SANTE DE NYLON

CMA NDOGPASSI 3 ZR



CMA NDOGPASSI 3 ZR

REPUBLIC OF CAMEROON
Peace-Work-Fatherland

MINISTRY OF PUBLIC HEALTH

LITTORAL REGIONAL DELEGATION

NYLON HEALTH DISTRICT

CMA NDOGPASSI 3 ZR

ETAT DE SYNTHESE ANNUELLE DE 2025

MOIS	CESSION	LABO	HOSPI	ACCHMT	SOINS	TOTAL	RA	QP	FS	RC	TOTAL
JANVIER	198500	320450	96000	18000	58700	691650	435740	186745	69165	320450	1012100
FEVRIER	150500	292150	48000	12000	45750	548400	345490	148070	54840	292150	840550
MARS	169500	249800	116000	24000	52750	612050	385591	165253	61205	249800	861850
AVRIL	143000	358200	68000	18000	37250	624450	393400	168602	62445	358200	982650
MAI	179000	359700	98000	24000	42250	702950	442861	189795	70295	359700	1062650
JUIN	175000	362150	106000	36000	40000	719150	453065	194170	71915	362150	1081300
JUILLET	194500	433500	146000	36000	39000	849000	534870	229230	84900	433500	1282500
AOUT	163000	376200	153500	36000	26250	754950	475619	203836	75495	376200	1131150
SEPTEMBRE	211500	549450	269000	24000	52250	1106200	696906	298674	110620	549450	1665650
OCTOBRE	200500	430150	218000	12000	47500	907150	572135	245201	90715	430150	1338300
NOVEMBRE	133500	246000	103500	18000	25250	526250	331538	142088	52625	246000	772250
DECEMBRE	165000	269250	116000	24000	28250	602500	379575	162675	60250	269250	8871750
TOTAL	2083500	4247000	1538000	282000	282000	8645700	5446791	2334339	864570	4247000	12892700

RA= 5 446 791 FCFA

RC= 4 247 000 FCFA

FS= 864 700 FCFA

QP = 2 334 339 FCFA

TOTAL : 12 892 700 FCFA

LE REGISSEUR

Ngono Ruppina
Contractuelle d'Administration
Régisseur



LE MEDECIN CHEF



Handwritten signature and stamp
Médical
CMA NDOGPASSI 3 ZR
CMA NDOGPASSI 3 ZR



RECETTES DE LA FORMATIONS SANITAIRE																	
RUBRIQUES	CESSION	LABORATOIRE	HOPITALISATION	RADIO/ECHOGRAPHIE	STOMATOLOGIE	CHIRURGIE / SOINS	MORGUE	CERTIFICATS MEDICAUX	CERTIFICATS MEDICAUX LEGAUX	MEDECINE DU TRAVAIL	ACCOUCHEMENT	PHARMACIE		CARNETS DE SANTE	AUTRES /KINESITH EAPIE	TOTAL	
												CAPITAL	BENEFICE				
PERIODES																	
Janvier	84500	872400	61000	-	-	10 000	-	0	-	-	-	-	-	33500	0	1061400	
Fevrier	78100	679400	21000	-	-	16500	-	0	-	-	-	-	-	16000	0	811 000	
Mars	90200	900750	56000	-	-	17000	-	100000	35 000	-	-	-	-	32500	0	1 096 450	
Trim 1	252 800	2 452 550	138 000	-	-	43 500	-	100 000	35 000	-	-	-	-	82 000	-	2 968 850	
Avril	104700	913550	43500	-	-	31500	-	0	-	-	-	-	-	28000	0	1 121 250	
Mai	29400	1 503350	51000	-	-	27000	-	0	-	-	-	-	-	9000	0	1 619 750	
Juin	137300	1 155000	216400	-	-	35000	-	0	-	-	-	-	-	54700	0	1 598 400	
Trim 2	271 400	3 571 900	310 900	-	-	93 500	-	-	-	-	-	-	-	91 700	-	4 339 400	
Juillet	120600	1 459700	198500	-	-	58000	-	0	-	-	-	-	-	56000	0	1 892 800	
Août	134900	1 530500	320000	47 500	-	44000	-	150000	40 000	-	-	-	-	49500	0	2 126 400	
Septembre	199300	2 221 350	283000	161 000	-	88000	-	0	-	-	-	-	-	82500	0	3 035 150	
Trim 3	454 800	5 211 550	801 500	208 500	-	190 000	-	150 000	40 000	-	-	-	-	188 000	-	7 054 350	
Octobre	304900	2 661 400	1009500	251 500	10 800	114000	-	0	-	-	-	-	-	148500	32200	4 532 800	
Novembre	287550	1 985 800	382000	367 500	15 000	144200	-	0	-	-	-	-	-	111500	21850	3 315 400	
Décembre	375100	1 903 600	205720	223 500	22 000	152200	-	0	-	-	-	-	-	157000	15080	3 054 200	
Trim 4	967 550	6 550 800	1 597 220	842 500	47 800	410 400	-	-	-	-	-	-	-	417 000	69 130	10 902 400	
ANNUEL	1 946 550	17 786 800	2 847 620	1 051 000	47 800	737 400	-	250 000	75 000	-	-	-	-	778 700	69 130	25 265 000	



DEPENSES FORMATIONS SANITAIRES EN MODE RECETTES AFFECTEES UNIQUEMENT							
RUBRIQUES	TOTAL REPORT RECETTES	QPB (Recettes totales * 30%)	FS/QP (QP*10%)	QPN (QPB - FS/QP)	RAB (Recettes totales - Quote parts brutes)	FS/RA (RAB*10%)	RAN
PERIODES							
Janvier	1061400	318 420	31 842	286 578	742 980	74 298	668 682
Fevrier	811000	243 300	24 330	218 970	567 700	56 770	510 930
Mars	1096450	328 935	32 894	296 042	767 515	76 751	690 764
Trim 1	2 968 850	890 655	89 066	801 590	2 078 195	207 819	1 870 376
Avril	1 121 250	336 375	33 638	302 737	784 875	78 487	706 388
Mai	1 619 750	485 925	48 593	437 332	1 133 825	113 382	1 020 443
Juin	1 598 400	479 520	47 952	431 568	1 118 880	111 888	1 006 992
Trim 2	4 339 400	1 301 820	130 183	1 171 637	3 037 580	303 757	2 733 823
Juillet	1 892 800	567 840	56 784	511 056	1 324 960	132 496	1 192 464
Août	2 126 400	637 920	63 792	574 128	1 488 480	148 848	1 339 632
Septembre	3 035 150	910 545	91 055	819 491	2 124 605	212 460	1 912 145
Trim 3	7 054 350	2 116 305	211 631	1 904 675	4 938 045	493 804	4 444 241
Octobre	4 532 800	1 359 840	135 984	1 223 856	3 172 960	317 296	2 855 664
Novembre	3 315 400	994 620	99 462	895 158	2 320 780	232 078	2 088 702
Décembre	3 054 200	916 260	91 626	824 634	2 137 940	213 794	1 924 146
Trim 4	10 902 400	3 270 720	327 072	2 943 648	7 631 680	763 168	6 868 512
TOTAL ANNUEL	25 265 000	7 579 500	757 952	6 821 550	17 685 500	1 768 548	15 916 952

Fait à

le

19 JUN 2026

Le Régisseur

Mina Douala
Régisseur

Le responsable de la



Dr Albert Ruben
Woum Nyobe
Médecin Chef

SYNTHESE FINANCIERE JANVIER - DECEMBRE 2025

Mois	CESSION	LABO	HOSP	CPN	ACCOUCH	CMS	TOTAUX	RA	QP	FS RA	FS QP	RC	RA+RC
Janvier	2 600	6 200	0	0	0	0	8 800	5 544	2 376	616	264	6 200	11 744
Février	0	3 500	0	0	0	0	3 500	2 205	945	245	105	3 500	5 705
Mars	0	0	0	0	0	0	0	0	0	0	0	0	0
Avril	0	0	0	0	0	0	0	0	0	0	0	0	0
Mai	0	6 000	0	0	0	0	6 000	3 780	1 620	420	180	6 000	9 780
Juin	0	0	0	0	0	0	0	0	0	0	0	0	0
Juillet	2 000	1 500	0	0	0	0	3 500	2 205	945	245	105	1 500	4 705
Août	2 000	2 500	0	0	0	0	4 500	2 835	1 215	315	135	2 500	5 335
Septembre	3 000	0	0	0	6 000	0	9 000	5 670	2 430	630	270	0	5 670
Octobre	2 000	5 500	0	2 400	0	0	9 900	6 237	2 673	693	297	5 500	11 737
Novembre	1 000	1 500	0	0	0	0	2 500	1 575	675	175	75	1 500	3 075
Décembre	0	0	0	0	0	0	0	0	0	0	0	0	0
TOTAUX	12 600	26 700	0	2 400	6 000	0	47 700	30 051	12 879	3 339	1 431	26 700	56 731

LE REGISSEUR
 POBENE GUEGNE
 THERISTE

LE MEDECIN CHEF
 DRITIA FLORENCE
 Medecin Chef
 CMA NDOGSIMBI



ETAT DE SYNTHESE ANNUELLE POUR L'EXERCICE 2025

Synthèse des sommes perçues par Mme AGHOMO MEDJOLEGHA Paulette Odile : Régisseuse au centre médical d'arrondissement de Ndokoti Logbaba pour diverse recette recouvrée et leurs répartitions pour la période allant du 01 Janvier 2025 au 31 Décembre 2025

Mois	NATURE DES RECETTES									RC			
	Cessions	CPN	Labo	Soins	Hospi	Carnet	Ptte chrg	acchm	TOTAL	R.A (60%)	Q.P (30%)	(FS) 10%	
												FSRA (7%)	FSQP (3%)
Janvier	30600	4000	195 600	100 500	58 500	13 600	3000	/	405 800	243 480	121 740	28 406	12 174
Février	22800	6000	135 500	46 500	25 500	10 400	5500	/	252 200	151 320	75 600	17 654	7 566
Mars	41 400	5000	249 200	92 500	57 500	17 600	12 000	/	475 200	285 120	142 520	33 264	14 256
Avril	33 600	6000	202 000	123 000	60000	14 800	6 500	/	445 900	267 540	133 770	31 213	13 377
Mai	46 200	8000	306 300	143 000	67 500	17 200	12 000	/	600 200	360 120	180 060	42 014	18 006
Juin	29 700	4000	174 200	80 000	66 500	12 800	12 000	/	379 200	227 520	113 760	26 544	11 376
Juillet	33 600	5000	237 500	83 500	63 000	14 400	16 000	/	453 000	271 800	135 900	31 710	13 590
Aout	35 400	2000	205 000	98 500	73 500	13 600	19 500	/	447 500	268 500	134 250	31 325	13 425
Septembre	39 600	10 000	219300	98 500	46 500	18 800	7 500	/	440 200	264 120	132 060	30 814	13 206
Octobre	41 100	6000	193 700	121 000	85 000	16 400	12 500	/	476 700	286 020	143 010	33 369	14 301
Novembre	29 700	3000	115 200	71 500	44 000	14 800	6000	/	284 200	170 520	85 260	19 894	8 526
Décembre	32 400	7000	118 500	56 000	22 500	13 200	10 500	/	260 100	156 060	78 030	18 207	7 803
TOTAL	416 100	66 000	2 352 000	1 114 500	670 000	177 600	123 000	/	4 920 200	2 952 120	1 476 060	344 414	147 060

Arrêté le présent Etat de synthèse annuelle 2025 à la somme de **Quatre millions neuf-cent vingt mille deux cent francs FCFA**

LE REGISSEUR DES RECETTES

Mme AGHOMO Medjoleghe
Paulette Odile
Odile



LE CHEF DE CENTRE



REPUBLIQUE DU CAMEROUN

 Paix - Travail - Patrie

 MINISTERE DE LA SANTE

 DELEGATION REGIONALE DU LITTORAL

 SERVICE DE SANTE DE DISTRICT DE JAPOMA

 CENTRE MEDICAL D'ARRONDISSEMENT DE NYALLA



REPUBLIC OF CAMEROON

 Peace - Work - Fatherland

 MINISTRY OF PUBLIC HEALTH

 REGIONAL DELEGATION FOR THE LITTORAL

 DISTRICT HEALTH SERVICE OF JAPOMA

 NYALLA SUB-DIVISIONAL HOSPITAL

RECETTES DE LA FORMATIONS SANITAIRE							
RUBRIQUES	CESSION	LABORATOIRE	HOPITALISTION	ACCOUCHEMENT	CARNETS DE SANTE	AUTRES	TOTAL
PERIODES							
Janvier	28 800	260 300	41 500	40 000	22 000	42 000	434 600
Fevrier	23 400	342 400	30 500	12 000	20 400	35 500	464 200
Mars	21 600	304 000	16 000	4 000	17 600	24 500	387 700
Trim 1	73 800	906 700	88 000	56 000	60 000	102 000	1 286 500
Avril	25 200	337 600	18 000	8 000	12 000	24 500	425 300
Mai	17 400	292 500	20 500	12 000	13 600	27 000	383 000
Juin	14 400	277 500	19 000	20 000	15 200	16 500	362 600
Trim 2	57 000	907 600	57 500	40 000	40 800	68 000	1 170 900
Juillet	22 800	226 500	24 000	4 000	26 400	23 500	327 200
Août	25 800	222 000	18 000	8 000	18 800	23 500	316 100
Septembre	34 200	338 000	13 000	8 000	22 400	20 500	436 100
Trim 3	82 800	786 500	55 000	20 000	67 600	67 500	1 079 400
Octobre	17 400	223 000	23 000	8 000	13 600	25 000	310 000
Novembre	17 400	168 500	10 500	4 000	16 000	15 000	231 400
Décembre	25 200	168 000	12 500	8 000	24 800	12 500	251 000
Trim 4	60 000	559 500	46 000	20 000	54 400	52 500	792 400
ANNUEL	273 600	3 160 300	246 500	136 000	222 800	290 000	4 329 200




REPUBLIQUE DU CAMEROUN
PAIX-TRAVAIL-PATRIE

MINISTERE DE LA SANTE PUBLIQUE

DELEGATION REGIONALE DU LITTORAL

DISTRICT DE SANTE DE NYLON

CENTRE MEDICAL D'ARRONDISSEMENT
DE SOBOUM
B.P. 5458 DLA Tel : 33 37 14 06
soboum2020@yahoo.com



CMA DE SOBOUM

REPUBLIC OF CAMEROON
PEACE-WORK-FATHERLAND

MINISTRY OF PUBLIC HEALTH

REGIONAL DELEGATION OF LITTORAL

HEALTH DISTRICT OF NYLON

SOBOUM SUB-DIVISIONAL MEDICAL
CENTER
B.P. 5458 DLA Tél : 237 33 37 14 06
soboum2020@yahoo.com

N° _____ /ST/MINSANTE/DRSPL/DSNYL//CMA de Soboum

SOIT TRANSMIS
Le Chef de Centre du CMA de SOBOUM
A
Monsieur Le Délégué Régional du Littoral

MINISTERE DE LA SANTE PUBLIQUE
Délégation Régionale du Littoral
Bureau Accueil Courrier et Liaison
Le
19 JUN 2026
Arrivée Sous le N° **2785**
Sortie le
Désignation

Objet : Justification de dépôt de synthèse annuelle des recettes affectées **2025**

PJ : Synthèse annuelle des recettes affectées **2025**

Douala, **19 JUN 2026**



Le Chef de Centre
[Signature]
Docteur d'Etat en Pharmacie FMSP - UDLA
PHD en Pharmacologie et Toxicologie UFCC - UDLA
MBA Option Management de la qualité ESSECI/UDL
ONPC 2464 E


REPUBLIQUE DU CAMEROUN
 PAIX-TRAVAIL-PATRIE

 MINISTERE DE LA SANTE PUBLIQUE

 DELEGATION REGIONALE DU LITTORAL

 DISTRICT DE SANTE DE NYLON

 CENTRE MEDICAL D'ARRONDISSEMENT
 DE SOBOUM
 B.P. 5458 DLA Tel : 33 37 14 06
 soboum2020@yahoo.com



CMA DE SOBOUM

REPUBLIC OF CAMEROON
 PEACE-WORK-FATHERLAND

 MINISTRY OF PUBLIC HEALTH

 REGIONAL DELEGATION OF LITTORAL

 HEALTH DISTRICT OF NYLON

 SOBOUM SUB-DIVISIONAL MEDICAL
 CENTER
 B.P. 5458 DLA Tél : 237 33 37 14 06
 soboum2020@yahoo.com

SYNTHESE ANNUELLE DES RECETTES AFFECTEES 2025

Nature des Recettes	Janvier	Février	Mars	Avril	Mai	Juin	Juillet	Août	Septembre	Octobre	Novembre	Décembre	Total
Cessions	428.400	423.600	501.900	527.400	471.000	464.700	400.200	319.800	340.800	316.200	307.800	360.000	4.861.800
Hospitalisation	747.000	573.000	1.790.000	1.778.000	2.078.000	1.893.000	1.739.000	1.584.000	1.450.000	1.394.500	1.139.000	1.258.000	17.423.500
Laboratoire	2.153.100	1.775.255	977.500	991.000	641.500	696.000	754.400	821.700	728.350	620.300	432.250	605.000	11.196.355
PC	90.000	65.000	139.000	95.000	112.000	86.000	70.000	76.000	151.000	110.000	112.000	113.500	1.219.500
Soins	1.200	-	600	-	-	-	-	-	-	-	-	-	1.800
CPN	63.500	63.500	62.500	65.000	51.000	61.500	48.000	61.000	67.500	63.500	77.500	80.500	765.000
Carnets	169.000	166.000	209.500	229.580	259.500	240.000	233.500	283.500	214.000	188.500	182.500	185.500	2.561.080
Dossiers	48.000	94.500	96.000	141.000	136.500	178.500	163.500	165.000	231.000	177.000	126.750	156.000	1.713.750
Accouchement	72.600	66.000	50.600	46.200	57.200	79.200	167.200	121.000	118.000	112.200	134.200	136.400	1.160.800
Total	3.772.800	3.226.855	3.827.600	3.873.180	3.806.700	3.698.900	3.575.800	3.432.000	3.300.650	2.982.200	2.512.000	2.894.900	40.903.585

Douala, le 19 JUN 2026

Le Régisseur de Recettes

Rachelle ENOHEN
 Cadre Contractuel d'Administration



Le Chef de Centre



Dr. Yil'Yil
 Docteur d'Etat en Pharmacie FMSP - UDLA
 PHD en Pharmacologie et Toxicologie UFDSS/UDL
 MBA Option Management de la qualité ESSEC/UDLA
 ONPC 2464 E

L'UN-IRWA KI-PAIRIE

 MINISTERE DE LA SANTE PUBLIQUE

 DELEGATION REGIONALE DU LITTORAL

 DISTRICT DE SANTE DE NYLON

 CENTRE MEDICAL D'ARRONDISSEMENT
 DE SOBOUM
 B.P. 5458 DLA Tel : 33 37 14 06

 soboum2020@yahoo.com



CMA DE SOBOUM

PEACE-WORK-FUTURE-GLAND

 MINISTRY OF PUBLIC HEALTH

 REGIONAL DELEGATION OF LITTORAL

 HEALTH DISTRICT OF NYLON

 SOBOUM SUB-DIVISIONAL MEDICAL
 CENTER
 B.P. 5458 DLA Tel : 237 33 37 14 06

 soboum2020@yahoo.com

RECAPITULATIF DES SYNTHESES DES RECETTES AFFECTEES 2025

Nature des Recettes	RA 63%	QP 27%	FONDS DE SOLIDARITE	
			FS RA 7%	FS QP 3%
Cessions	3.062.934	1.312.686	340.326	145.854
Hospitalisation	10.976.805	4.704.345	1.219.645	522.705
Laboratoire	7.053.704	3.023.016	783.745	335.891
PC	768.285	329.265	85.365	36.585
Soins	1.134	486	126	54
CPN	481.950	206.550	53.550	22.950
Carnets	1.613.480	691.492	179.276	76.832
Dossiers	1.079.663	462.713	119.963	51.413
Accouchement	731.304	313.416	81.256	34.824
Total	25.769.259	11.043.968	2.863.251	1.227.108

Douala, le 09 JUN 2026

Le Régisseur de Recettes

Rachelle ENOHEN
 Cadre Contractuel d'Administration



Le Chef de Centre




Dr. Yil Yil
 Docteur d'Etat en Pharmacie FMSP - UDLA
 PHD en Pharmacologie et Toxicologie UFDSS/UDL
 MBA Option Management de la qualité ESSEC/UDLA
 ONPC 2484 E

DELEGATION REGIONALE DE LITTORAL

UNITE DE SANTE NYLON
CENTRE MEDICAL D'ARRONDISSEMENT
DE SOBOUM

B.P. 5158 DLA Tel: 33 37 14 06

soboum2020@yahoo.com



CMA de SOBOUM

MINISTRE DE LA SANTE PUBLIQUE
Délégation Régionale du Littoral
Bureau Accueil Courrier et Liaison

MINISTRE DE LA SANTE PUBLIQUE
Délégation Régionale du Littoral
Bureau Accueil Courrier et Liaison
Le 22 JUN 2026
Arrivée Sous le N° 2799
Sortie le
Désignation

N° _____ /ST/MINSANTE/DRSPL/DSNYL/CMA de Soboum

SOIT TRANSMIS

Le Médecin-Chef du CMA de SOBOUM

A

Monsieur Le Délégué Régional du Littoral

Objet : Soit transmis

Etat de synthèses mensuelles des dépenses CMA de Soboum

P.J. :

- Etat de synthèses mensuelles des dépenses CMA de Soboum

Douala, le 22 JUN 2026

22 JUN 2026



Médecin-Chef
Dr. J. J. J.
Docteur d'Etat en Pharmacie FMSP - UDLA
PHD en Pharmacologie et Toxicologie UFDSS/UL
MBA Option Management de la qualité ESSEC/UL
ONPC 2464 E

REPUBLIQUE DU CAMEROUN
PAIX-TRAVAIL-PATRIE

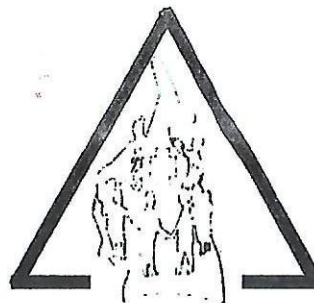
MINISTERE DE LA SANTE PUBLIQUE

DELEGATION REGIONALE DU LITTORAL

DISTRICT DE SANTE DE NYLON

CENTRE MEDICAL D'ARRONDISSEMENT
DE SOBOUM
B.P. 5458 DLA Tel : 33 37 14 06

soboum2020@yahoo.com



CMA DE SOBOUM

REPUBLIC OF CAMEROON
PEACE-WORK-FATHERLAND

MINISTRY OF PUBLIC HEALTH

REGIONAL DELEGATION OF LITTORAL

HEALTH DISTRICT OF NYLON

SOBOUM SUB-DIVISIONAL MEDICAL
CENTER
B.P. 5458 DLA Tél : 237 33 37 14 06

soboum2020@yahoo.com

ETAT DES SYNTHES MENSUELLES DES DEPENSES CMA DE SOBOUM
Année 2025

DEPENSES FORMATIONS SANITAIRES EN MODE PBF UNIQUEMENT

PERIODE	REPORT TOTAL RECETTES	FONDS DE SOLIDARITE *(recettes totales - subsides) - Capital pharmacie) *10%	PRIME DE PERSONNEL ET QUOTE PART	DEPENSES DE FONCTIONNEMENT	DEPENSES D'INVESTISSEMENT	MEDICAMENTS ET REACTIFS	PAIEMENT SOUS CONTRAT	SALAIRE PERSONNEL RECRUTE PAR LA FORMATION SANITAIRE	PROVISION RESERVE	MARKETING SOCIAL	TOTAL
JANVIER	4 120 500	412 050	1 112 535	0	0	0	0	0	0	0	1 112 535
FEVRIER	3 541 100	354 110	1 100 000	0	0	0	0	0	0	300 000	1 400 000
MARS	4 075 200	407 520	3 425 308	3 325 202	1 550 000	0	0	0	0	250 000	8 550 510
T1	11 736 800	1 173 680	5 637 843	3 325 202	1 550 000	0	0	0	0	550 000	11 063 045
AVRIL	4 074 100	407 410	1 100 007	0	0	0	0	0	0	0	1 100 007
MAI	4 074 300	407 430	1 100 058	2 450 000	0	0	0	0	0	0	6 100 058
JUIN	4 074 350	407 435	1 100 074	0	0	0	0	0	0	0	1 100 074
T2	12 222 750	12 222 275	3 300 139	2 450 000	0	0	0	0	0	0	8 300 139
S1	23 959 550	2 395 955	8 937 982	5 775 202	1 550 000	0	0	0	0	550 000	19 363 184
JUILLET	4 074 375	407 437	1 100 000	485 445	0	0	0	0	0	0	1 585 445
AOÛT	4 075 100	407 410	1 100 006	0	775 000	0	0	0	0	0	1 875 006
SEPTEMBRE	4 074 175	407 417	1 100 000	0	550 000	5 016 500	0	0	0	0	6 666 500
T3	12 223 650	1 222 264	3 300 006	485 445	1 325 000	5 016 500	0	0	0	0	10 126 951
OCTOBRE	4 075 000	407 500	1 100 000	0	0	0	0	0	0	300 000	1 400 000
NOVEMBRE	4 074 100	407 410	1 100 007	0	0	0	0	0	0	0	1 100 007
DECEMBRE	4 075 000	407 500	1 100 000	6 170 000	0	1 369 500	0	0	0	0	8 639 500
T4	12 224 100	1 222 410	3 300 000	6 170 000	0	1 369 500	0	0	0	300 000	11 139 500
S2	24 447 750	2 444 674	6 600 000	6 655 445	1 325 000	6 386 000	0	0	0	300 000	21 266 451
Annuel	38 407 300	3 840 629	15 537 982	12 430 647	2 875 000	6 386 000	0	0	0	850 000	40 629 635

Tegeuo Elni
Infirmier A.

22 JUN 2026

22 JUN 2026

Docteur d'Etat en Pharmacie FMSP - UDLA
PhD en Pharmacologie et Toxicologie UF
MBA Option Management de la qualité ESSEUDIA
ONPC 2464 E



N° N/MINSANTE/DRSP/L/DSB/CMA-SODIKO

ETAT DE SYNTHESE ANNUEL DES RECETTES AU CMA DE SODIKO 2025

MOIS	CESSION	HOSPI	ACCHT	LABO	PETITE CHIRURGI	CML /CMS	RECETTES TOTALES	RECETTES AFFECTEES	QUOTES PARTS	FOND DE SOLIDARITE	
										RA	QP
JANVIER	103 600	92 000	24 000	415 100	8 000	0	642 700	404 880	173 550	39 580	24 690
FEVRIER	116 600	77 000	48 000	380 000	24 000	0	645 600	406 725	174 315	40 660	23 900
MARS	127 400	86 000	42 000	442 800	26 000	0	724 200	456 235	195 545	48 825	23 595
AVRIL	133 000	105 000	30 000	439 000	20 500	170 000	897 500	565 425	242 325	55 685	34 065
MAI	136 700	141 000	42 000	530 500	25 500	0	875 700	551 685	236 445	54 150	33 420
JUN	81 800	107 000	42 000	586 600	29 000	0	846 400	533 225	228 535	53 205	31 435
JUILLET	103 000	87 000	42 000	378 600	30 500	0	641 100	403 885	173 105	44 475	19 635
AOUT	105 700	103 000	36 000	550 900	18 500	0	814 100	512 880	219 810	57 075	24 335
SEPTEMBRE	109 400	66 000	42 000	448 800	19 000	0	685 200	431 675	185 005	47 960	20 560
OCTOBRE	98 400	60 000	18 000	544 100	7 500	0	728 000	458 635	196 565	50 955	21 845
NOVEMBRE	105 900	41 000	12 000	478 200	10 500	0	647 600	407 990	174 850	45 335	19 425
DECEMBRE	112 900	43 000	6 000	221 200	30 000	0	413 100	260 255	111 535	28 915	12 395
TOTAL	1 334 400	1 008 000	384 000	5 415 800	249 000	170 000	8 561 200	5 393 495	2 311 585	566 820	289 300

- RECETTES AFFECTEES : 5 393 495 FCFA
- QUOTES PARTS : 2 311 585 FCFA
- FONDS DE SOLIDARITE : 856 120 FCFA
- ARRETE LE PRESENT ETAT A LA SOMME DE 8 561 200 FCFA (Huit million cinq cent soixante un mille deux cent franc CFA)

LE MEDECIN-CHEF
 Dr. Quandyi Elisabeth
 N°ONMC 8140
 Medecin Chef
 CMA SODIKO-BONABERI

LE REGISSEUR DES RECETTES
 Dr. Quandyi Elisabeth
 Regisseur