

REPUBLIQUE DU CAMEROUN

Paix-Travail- Patrie

MINISTERE DE LA SANTE PUBLIQUE

DELEGATION REGIONALE DU CENTRE

DISTRICT DE SANTE DE NANGA-EBOKO

HOPITAL REGIONAL ANNEXE DE NANGA-EBOKO



REPUBLIC OF CAMEROUN

Peace – Work- Fatherland

MINISTRY OF PUBLIC HEALTH

CENTER REGIONAL DELEGATION

NANGA-EBOKO HEALTH DISTRICT

NANGA-EBOKO ANNEX REGIONAL HOSPITAL

SYNTHESE DES RECETTES ANNUELLES SANS CERTIFICAT MEDICAUX DE HORANE 2025

Mois Rubrique	Janvier	Février	Mars	Avril	Mai	Juin	Juillet	Aout	Septembre	Octobre	Novembre	Décembre	TOTAL
Consultation	118600	119400	112200	145800	203300	174200	165700	169600	152500	119400	80000	162600	1 723 300
Carnet	20000	19500	23500	23000	22000	24500	10000	16000	17000	19500	35000	30000	260 000
Laboratoire	1188250	1292000	919250	814250	1541350	1578500	1202000	1255375	1159000	1292000	655100	716455	13 613 530
Echographie	24000	31500	64000	88000	108000	84000	66000	70000	101500	31500	26000	42000	736 500
Stomatologie	25000	37000	32000	62000	47000	70000	40000	40000	10000	37000	0	29000	429 000
Chirurgie	175000	96500	34500	98500	190000	119500	387500	262600	136000	96500	140750	134000	1 871 350
Accouchement	102000	156000	48000	60000	141000	93000	170000	282000	235000	156000	18000	82000	1 543 000
Morgue	140000	150000	120000	130000	210000	130000	180000	190000	160000	150000	150000	0	1 710 000
Pharmacie	410000	108000	365000	400000	350000	250000	250000	275000	210000	108000	150000	0	2 876 000
Hospitalisation	180000	287000	144000	402500	511500	393500	431500	403000	390500	287000	176000	320000	3 926 500
TOTAL	2382850	2296900	1862450	2224050	3324150	2917200	2902700	2963575	2571500	2296900	1430850	1516055	28 689 180

La Synthèse Annuelle des Recettes 2025

Hôpital de District de Yoko

Rubriques	Janvier	Février	Mars	Avril	Mai	Juin	Juillet	Aout	Septembre	Octobre	Novembre	Décembre	TOTAL
Consultations	36 000	39 600	69 000	52 800	78 000	67 800	79 200	68 400	71 100	70 800	81000	80 100	793800
Laboratoire	110 000	252000	192000	161 000	196000	115000	246100	276 750	259 800	319 300	255000	164400	2.547.350
Hospitalisation	15000	23000	21000	19000	27000	17000	52900	30 950	44 500	50 400	31 500	100500	432.750
Maternité +CPN	18000	36000	18000	12000	24000	12000	72300	51 200	62 100	62 300	19 400	72 200	4.595.00
Petite chirurgie	13600	25000	19000	16500	32000	15000	40500	20 000	35 700	19 400	7300	19 500	2.635.00
Grande chirurgie	40000	45 000	0	25000	35000	0	40000	90 000	80 000	35 000	110 000	30000	530 000
Soins	17700	27600	8750	5300	8500	11700	58000	20850	29800	38700	9800	0	236700
Imagerie M	47000	34000	30000	8500	34000	15000	45000	37500	69000	84000	16000	58300	478300
Autres	0	0	0	0	0	0	0	27000	0	0	0	0	27000
Pharmacie	0	0	0	0	0	0	100 000	66 000	88 500	75 000	88 500	50 000	468000
Recettes totales	297300	482200	357750	300 100	434 500	253 500	734 000	688 650	740 500	754 900	618 500	575 000	6.236.900
R.A total	267 570	433 980	321 975	270 090	391050	228 150	660 600	619 785	666 450	679 410	556 650	517 500	5.613.210
F.S Total	29730	48220	35775	30 010	43 450	25 350	73 400	68 865	74 050	75490	61 850	57 500	623690
Nbre .Patients	165	131	178	119	179	156	132	114	116	124	115	109	1638
QPG	89 190	144 660	107 325	90030	130350	76050	220200	206 595	222 150	226 470	185 550	172 500	1.871.070
RAG	208 110	337 540	250 425	210 070	304 150	177 450	513 800	482 055	518 350	528 430	432 950	402 500	4.365.830
QPP	80 271	130 194	965 92,5	81 027	117 315	68 445	198 180	185 935,5	199 935	203 823	166 995	155 250	1 683. 963
FS.QP	89 19	14 466	10732,5	9003	13 035	7605	22 020	20659,5	22 215	22647	18555	17250	187.107
FS RA	20811	33754	25042,5	21 007	30415	17 745	51380	48205,5	51835	52843	43295	40250	436583
RAFS	187299	303786	225382,5	189063	273735	159705	462420	433849,5	466515	475587	389655	362250	3.929.247
PR/Motivations	56189,7	91135,8	67614,75	56718,9	82120,5	47911,5	39784,5	130154,85	139954,5	158529	116896,5	108675	1.095.685,5

- QPG= Quotes-parts global
- RAG : Recettes affectées globales
- QPP : Quotes parts des personnels
- FSQP : Fonds de solidarité quotes-parts
- FSRA : Fonds de solidarité recettes affectées
- RAFS : Recettes affectées de la fondation sanitaire
- MOT.ou PR : Motivation ou primes de rendement



Le Régisseur des recettes

[Signature]
Régisseur E.D. Yoko



le Directeur

[Signature]
Dr. Jean Roger Bertrand
Médecin - (FMSB)

14 JAN 2026

ÉTAT DE SYNTHÈSE MENSUELLE DES RECETTES AFFECTÉES

Mois de : DECEMBRE Année : 2025

RA / N°Cpte	Rubriques de la FOSA	DECADE 1	DECADE 2	DECADE 3	TOTAL
1	Consultation	25.500	23.700	30.900	80.100
2	Laboratoire	50.000	54.400	60.000	164.400
3	Hospitalisation + Soins	40.000	20.000	40.500	100.500
4	Maternité + (CPN)	20.000	31.200	21.000	72.200
5	Petite chirurgie	6500	8500	4500	19.500
6	Grande chirurgie	0	30.000	0	30.000
7	Stomatologie	0	0	0	0
8	Soins	18.500	12.700	27.100	58.300
9	Imagerie médicale	0	0	0	0
10	Morgue	10.000	20.000	20.000	50.000
11	Pharmacie	170.500	200.500	204.000	575.000
	Total				
FS N°Cpte		17.050	20.050	20.400	57.500
	FS (fonds de solidarité)	17.050	20.050	20.400	57.500
1	QPG (quotas part globales)	57.150	60.150	61.200	178.500
2	RAG (recettes affectées globales)	119.350	140.350	142.800	402.500
3	QPP (quotas part praticiens)	46.035	54.135	55.080	155.250
4	FS QP (fonds de solidarité quotas part)	5115	6015	6120	17.250
5	FSRA (fonds de solidarité recettes affectées)	11.935	14.035	14.280	40.250
6	RAFS (recettes affectées de la formation sanitaire)	107415	126.315	128.520	362.250

Yoko le 02 JAN 2026

Le Directeur

Le Régisseur
Régisseur H.D. Yok
PAYÉ
LE REGISSEUR
LE MINISTRE DES RECETTES
LE MINISTRE DES FINANCES

Le Directeur
Médicin - (FMSB)



ETAT DE SYNTHESE ANNUELLE HD-DJOUNGOLO 2025

ELEMENTS MOIS	JANVIER	FEVRIER	MARS	AVRIL	MAI	JUIN	JUILLET	AOUT	SEPTEMBRE	OCTOBRE	NOVEMBRE	DECEMBRE	TOTAL
CESSIONS	3 725 120	3 685 015	2 724 900	2 924 900	2 724 900	3 274 300	3 672 400	3 572 400	3 314 400	2 749 800	2 798 600	3 467 000	38 633 735
ACTES CHIRUR	1 566 400	1 566 400	1 466 400	1 616 400	1 612 400	2 686 200	2 936 200	2 736 200	2 666 200	1 632 400	1 966 000	2 614 000	25 065 200
EXAMENS LABO	10 234 400	9 183 400	8 818 500	8 968 500	8 817 200	6 995 900	7 895 900	7 395 900	6 895 900	8 847 200	6 144 100	6 945 000	97 141 900
HOSPI	1 470 000	1 420 000	1 120 000	1 120 000	1 050 000	1 224 000	1 374 000	1 374 000	1 294 000	1 056 000	1 120 500	1 386 000	15 008 500
SD	1 274 810	1 266 810	1 098 200	1 198 200	1 168 200	1 643 900	1 744 570	1 703 440	1 680 205	1 158 800	2 287 453	1 660 000	17 886 588
STOMATO	270 000	270 000	270 000	370 000	370 000	180 000	180 000	180 000	180 000	373 000	0	178 000	2 821 000
CARDIO	1 850 000	1 830 000	1 630 000	1 681 675	1 681 550	120 000	120 000	120 000	120 000	1 684 000	0	168 000	11 005 225
TOTAL GENERAL	20 390 730	19 223 625	17 128 000	17 879 675	17 424 250	16 124 300	17 923 070	17 081 940	16 150 705	17 501 200	14 316 653	16 418 000	207 562 148
Q-P BRUTES	6 117 219	5 767 088	5 138 400	5 363 903	5 227 275	4 837 290	5 376 921	5 124 582	4 845 212	5 250 360	4 294 996	4 925 400	62 268 644
A BRUTES	14 273 511	13 456 538	11 989 600	12 515 773	12 196 975	11 287 010	12 546 149	11 957 358	11 305 494	12 250 840	10 021 657	11 492 600	145 293 504
OP PRAT- ICIENS	5 505 497	5 190 379	4 624 560	4 827 512	4 704 548	4 353 561	4 839 229	4 612 124	4 360 690	4 725 324	3 865 496	4 432 860	56 041 780
FS-OP	611 722	576 709	513 840	536 390	522 728	483 729	537 692	512 458	484 521	525 036	429 500	492 540	6 226 864
FS RA	1 427 351	1 345 654	1 198 960	1 251 577	1 219 698	1 128 701	1 254 615	1 195 736	1 130 549	1 225 084	1 002 166	1 149 260	14 529 350
A FOSA	12 846 160	12 110 884	10 790 640	11 264 195	10 977 278	10 158 309	11 291 534	10 761 622	10 174 944	11 025 756	9 019 491	10 343 340	130 764 153
TI-VATION	3 853 848	3 633 265	3 237 192	3 379 259	3 293 183	3 047 493	3 387 460	3 228 487	3 052 483	3 307 727	2 705 847	3 103 002	39 229 246
TOTAL I/CML	299 500	351 900	177 300	131 400	135 600	328 800	251 400	182 400	182 400	61 500	96 000	111 000	2 309 200

E DE RECETTES

LE DIRECTEUR

ETAT DES SYNTHESES ANNUELLES : 2025 Présenté par :

H.D. EVODOULA

Mois	C/S	ACC	P.ch	LABO	Hosp	T1	CM	CML	T2	QPP	FS QP	FSRA	RA	TOTAL
Jan	29400F	18000F	1500F	88900F	6500F	144300F	0F	0F	0F	38961F	4329F	10101F	90909F	144300F
Fev	15000F	6000F	1000F	46400F	5000F	73400F	5400F	25200F	30600F	19818F	2202F	5138F	46242F	73400F
Mars	18000F	18000F	5000F	59900F	4000F	104900F	9000F	32400F	41400F	28323F	3147F	7343F	66087F	104900F
Avril	22800F	18000F	7000F	74000F	9500F	131300F	0F	27000F	27000F	35451F	3939F	9191F	82719F	131300F
Mai	18000F	30000F	3000F	59000F	5500F	115500F	0F	0F	0F	31185F	3465F	8085F	72765F	115500F
Juin	24000F	54000F	500F	48300F	6000F	132800F	12600F	19800F	32400F	35856F	3984F	9296F	83664F	132800F
Juillet	35400F	12000F	7500F	52200F	5500F	112600F	0F	0F	0F	30402F	3378F	7882F	70938F	112600F
Août	22800F	24000F	0F	62400F	4000F	113200F	0F	0F	0F	30564F	3396F	7924F	71316F	113200F
Sept	22800F	24000F	0F	71100F	3000F	126300F	0F	0F	0F	34101F	3789F	8841F	79569F	126300F
Oct	25800F	24000F	6500F	79000F	3500F	138800F	0F	0F	0F	37476F	4164F	9716F	87444F	138800F
Nov	20400F	48000F	6000F	52900F	1500F	128800F	9000F	0F	9000F	34776F	3864F	9016F	81144F	128800F
Dec	16200F	12000F	0F	60100F	6500F	94800F	9900F	0F	9900F	25596F	2844F	6636F	59724F	94800F
TOTAL	276000F	288000F	380000F	754200F	60500F	1416700F	45900F	104400F	150300F	382509F	42501F	89165F	892521F	1416700F

Dr. Mervin D...
 Médecin Généraliste
 ONMC: N° 12154
 Tél: 697 707 376



EXERCICE / DATE / QUITTANCE	NOM, SIGNATURE ET CACHET / NAME, SIGNATURE AND STAMP	PARTIE VERSANTE / DEBTOR	NATURE DE LA RECETTE / NATURE OF REVENUE	MONTANT / AMOUNT
15/01/2026	<i>Alizée Mirabel Munder</i> Caisse Principale	Hopital De District D'EVODOULA	FSQP + FSRA Janvier, Fevrier et Mars 2026	EN CHIFFRES / IN FIGURES # 34.800 # TOTAL # 34.800 #
H 60504703	CONTRIBUABLE / TAXPAYER'S NUMBER	MONTANT TOTAL Principale du trésor thirty four thousand, eight hundred and		

EXERCICE / DATE / QUITTANCE / RECEIPT	NOM, SIGNATURE ET CACHET / NAME, SIGNATURE AND STAMP	DEBTOR	NATURE OF REVENUE	AMOUNT
15/01/2026	<i>Alizée Mirabel Munder</i> Caisse Principale	Hopital De District D'EVODOULA	FSQP + FSRA Janvier, Fevrier et Mars 2026	EN CHIFFRES / IN FIGURES # 34.800 # TOTAL # 34.800
H 60504703	CONTRIBUABLE / TAXPAYER'S NUMBER	MONTANT TOTAL Principale du trésor thirty four thousand, eight hundred and		

REPUBLIQUE DU CAMEROUN
Paix- Travail- Patrie

MINISTERE DE LA SANTE PUBLIQUE

SECRETARIAT GENERAL

DELEGATION REGIONALE DU CENTRE

DISTRICT DE SANTE DE BIYEM-ASSI

HOPITAL DE DISTRICT DE BIYEM-ASSI

REPUBLIC OF CAMEROON
Peace-Work-Fatherland

MINISTRY OF PUBLIC HEALTH

SECRETARIAT GENERAL

CENTRE REGIONAL DELEGATION

BIYEM-ASSI HEALTH DISTRICT

BIYEM-ASSI HOSPITAL DISTRICT

SERVICE : HOPITAL DE DISTRICT DE BIYEM-ASSI

RAPPORT FINANCIER POUR L'ANNEE 2025

1ER JANVIER 2025 - 31 DECEMBRE 2025

NATURE DES RECETTE	JAN	FEV	MAR	AVR	MAI	JUIN	JUIL	AOUT	SEP	OCT	NOV	DEC	SubTotal
Cession+Dossiers+Cartes	13629455	11514216	15643160	14572500	16174300	12734025	13115100	14830675	14691600	14245550	14213276	12568620	167932477
Accouchement	694000	646000	800000	980000	650000	700000	990000	1090000	1210000	940000	1200000	940000	10840000
Chirurgie	708200	828000	1266600	1040000	1291600	721000	999000	1251000	1300000	2235000	1066500	1240000	13946900
Laboratoire	16063900	12894139	15801418	15411831	17267298	14894500	14840520	15903215	15350250	14636780	14323025	16076470	183463346
Stomato-Echo-Cardio- ORL	4288245	5919791	4286748	5597239	2410100	6247641	4759000	4043025	4073045	3167365	3701374	4559075	53052648
Hospitalisation	1353050	2475503	2380614	1740000	1216000	1709189	1732855	1180000	1347000	1082000	1684910	1188620	19089741
Pharmacie (bénéfice)	1891477	1813443	1989146	1984255	1662189	1817532	1591977	1566073	1798322	1764453	1587652	1062000	20528519
CON. CM	0	0	0	8000000	0	0							8000000
Sub Total	38628327	36091092	42167686	49325825	40671487	38823887	38028452	39863988	39770217	38071148	37776737	37634785	
Grand Total	476853631												

le Régisseur des Recettes

Le Directeur



Grace Dzeaye Shery
Revenue Collector



ETAT DE SYNTHESE DES RECETTES ANNEE 2025

N°	Rebiques	Janvier	Février	Mars	Avril	Mai	Juin	Juillet	Aout	Sept	Oct	Nov	Déc	Total
1	CONSULT	192 100	156 900	203700	244100	173500	193500	226500	181250	141000	141000	151 600	166 800	2 171 950
2	LABO	790000	557250	675000	1089500	869500	807000	914200	880400	622500	560600	391 200	539500	8 696 650
3	STOMATO	59000	5000	20000	55000	50000	8000	76000	29500	36000	61000	140 000	52000	591 500
4	KINE	65000	76000	66000	16000	23000	60000	70500	40000	53000	50000	50 000	55000	624 500
5	ACCUIEL ET URGENCE	75500	71500	51500	104000	83500	92500	147500	127250	85000	98500	119 000	74 000	1 129 750
6	MATERNITE/ PEDIATRIE	99000	85500	141 000	205000	218500	163500	258500	218250	89500	108500	145 500	106 500	1 839 250
7	CHIRURGIE + BLOC OP	323000	335500	321000	239500	279500	172800	319500	239000	190000	143000	256500	186 000	3 005 300
8	MEDECINE (HOSPI)	105000	16000	55000	64000	56500	65000	70000	50000	35000	25000	25000	15 000	581 500
9	IMAGERIE MEDICALE	193500	128750	117 000	232000	67000	147500	225500	87750	102000	131000	117000	97 000	1 646 000
10	MORGUE	525000	287000	0	147000	120000	110000	310000	265000	85000	359000	322000	330000	2 860 000
11	ECG	40000	20000	60000	20000	80000	60000	20000	20000	0	50000	20000	40000	430 000
13	AMBULANCE	0	0	0	0	0	0	0	0	0	0	0	0	0
	TOTAL 1	2 467 100	1 739 400	1 710 200	2 416 100	2 021 000	1 879 800	2 638 200	2 138 400	1 439 000	1 727 600	1 737 800	1 661 800	23 576 400
14	CM													0
15	CML													0
	TOTAL 2	0	0	0	0	0	0	0	0	0	0	0	0	0
	TOTAL 1+TOTAL 2	2467100	1739400	1710200	2416100	2021000	1879800	2638200	2138400	1439000	1727600	1737800	1661800	23 576 400

Arrêté le présent état de synthèse à la somme de : **Vingt trois millions cinq cent soixante seize mille quatre cents francs CFA**

Akonolinga le 12/01/2025
 LE DIRECTEUR, Manfredy Obintamlogiste
 (Signature) Manfredy Obintamlogiste
 LE DIRECTEUR, Manfredy Obintamlogiste
 (Signature) Manfredy Obintamlogiste

LE REGISSEUR, Grâce Colman
 (Signature) Grâce Colman
 Régisseur



ETAT DE SYNTHESE DES RECETTES ET ETAT DE VERSEMENT DES FONDS DE SOLIDARITE ANNEE 2025

RUBRIQUES	Janvier	Fevrier	Mars	Avril	Mai	Juin	Juillet	AOUT	Septembre	Octobre	Novembre	Decembre	TOTAL
RECETTES	2 467 100	1 739 400	2021000	1710200	2416100	1879800	2 638 200	2138400	1439000	1727600	1737800	1661800	23 576 400
FONDS DE SOLIDARITE A VERSES	246 710	173 940	202 100	171 020	241 610	187 980	263 820	213 840	143 900	172 760	173 780	166 180	2 357 640
FONDS DE SOLIDARITE VERSES	246710	173940	202100	171020	241610	187900	263 820	213840	143900	172750	173800	166200	2 357 590
FONDS DE SOLIDARITE NON VERSES	0	0	0	0	0	80	0	0		10	-20	-20	50

Akonolinga; le

REGISSEUR



Mama Grace Colom

Régisseur

REPUBLIQUE DU CAMEROUN
Paix- Travail- Patrie
MINISTERE DE LA SANTE PUBLIQUE
SECRETARIAT GENERAL
DELEGATION REGIONALE DU CENTRE
DISTRICT DE SANTE DE MBANDJOCK
CENTRE MEDICAL D'ARRONDISSEMENT DE
NKOTENG

REPUBLIC OF CAMEROON
Peace-Work-Fatherland
MINISTRY OF PUBLIC HEALTH
SECRETARIAT GENERAL
CENTRE REGIONAL DELEGATION
MBANDJOCK HEALTH DISTRICT
NKOTENG SUBDIVISIONAL HEALTH
CENTER

SYNTHESE MENSUELLE DES RECETTES

MOIS: Janvier 2025

SYNTHESE MENSUELLE 2025

SERVICE : CMA NKOTENG

ELEMENTS/ MOIS	DECADE 1	DECADE 2	DECADE 3	TOTAL
Cession/ consultation	74400	85600	77200	237200
Hospitalisation	0	9000	13000	22000
Chirurgie	20000	10000	40000	70000
Laboratoire	0	52000	277950	329950
Morgue	0	0	0	0
Kinésithérapie	0	0	5000	5000
LOYER	0	0	5000	5000
Stomatologie	6825	84345	57050	148220
CPN/Maternité	0	5000	25000	30000
CSU	0	0	0	0
Imagerie médicale	0	27650	70 000	97650
Paiement mutuelle/Assurance	0	0	0	0
Total 1 (A)	101225	273595	570200	945020
Certificat médicaux	24300	12600	27900	64800
Certificat médicaux legaux	18000	1800	12600	32400
Total CM+CML				
Total 2 ©	42300	14400	40500	97200
Quotes-parts brutes (30% Total1)	30367,5	82078,5	171060	283506
Recettes affectées brutes (70%Total1)	70857,5	191516,5	399140	661514
Répartition attendue				
QP Praticiens = (90% Quotes Part Brutes)	27330,75	73870,65	153954	255155,4
Fonds de solidarité QP=(10% QPB)	3036,75	8207,85	17106	28350,6
Fonds de solidarité RA=(10%RAB)	7085,75	19151,65	39914	66151,4
RA Formation Sanitaire=(90% RAB)	63771,75	172364,85	359226	595362,6
Motivation =(30%RAFS)	19131,525	51709,455	107767,8	178608,78
RA pour provision (RAFS-Motivation)	44640,225	120655,395	251458,2	416753,82

le Régisseur des Recettes

Le Medecin-Chef

Mata Pricine
Aide-Soignant Généraliste

Dr. Rémédi E. Jean Louis
Medecin Principal (Généraliste)

REPUBLIQUE DU CAMEROUN
Paix- Travail- Patrie
MINISTRE DE LA SANTE PUBLIQUE
SECRETARIAT GENERAL
DELEGATION REGIONALE DU CENTRE
DISTRICT DE SANTE DE MBANDJOCK
CENTRE MEDICAL D'ARRONDISSEMENT DE
NKOTENG

REPUBLIC OF CAMEROON
Peace-Work-Fatherland
MINISTRY OF PUBLIC HEALTH
SECRETARIAT GENERAL
CENTRE REGIONAL DELEGATION
MBANDJOCK HEALTH DISTRICT
NKOTENG SUBDIVISIONAL HEALTH
CENTER

SYNTHESE MENSUELLE DES RECETTES

MOIS: MARS 2025

SYNTHESE MENSUELLE 2025				
SERVICE : CMA NKOTENG				
ELEMENTS/ MOIS	DECADE 1	DECADE 2	DECADE 3	TOTAL
Cession/ consultation	56800	71800	55 000	183600
Hospitalisation	0	29000	7000	36000
Chirurgie	10000	78000	20000	108000
Laboratoire	0	220300	69100	289400
Morgue	0	0	0	0
Kinésithérapie	1800	7200	1800	10800
LOYER	0	0	5000	5000
Stomatologie	35525	54425	13300	103250
CPN/Maternité	0	5000	5000	10000
CSU	150000	0	0	150000
Imagerie medicale	43000	99500	61 600	204100
Paiement mutuelle/Assurance	0	0	0	0
Total 1 (A)	297125	565225	237800	1100150
Certificat medicaux	23400	4500	27000	54900
Certificat medicaux legaux	9000	7200	14400	30600
Total CM+CML	329525	576925	279200	1185650
Total 2 ©	32400	11700	41400	85500
Quotes-parts brutes (30% Total1)	89137,5	169567,5	71340	330045
Recettes affectées brutes (70%Total1)	207987,5	395657,5	166460	770105
Répartition attendue				
QP Praticiens = (90% Quotes Part Brutes)	80223,75	152610,75	64206	297040,5
Fonds de solidarité QP=(10% QPB)	8913,75	16956,75	7134	33004,5
Fonds de solidarité RA=(10%RAB)	20798,75	39565,75	16646	77010,5
RA Formation Sanitaire=(90% RAB)	187188,75	356091,75	149814	693094,5
Motivation =(30%RAFS)	56156,625	106827,53	44944,2	207928,4
RA pour provision (RAFS-Motivation)	131032,125	249264,23	104869,8	485166,2

Le Régleur des Recettes

Le Medecin-Chef

Dr. Rosine Eke Mangona
Soignante Généraliste



Dr. Ewande E. Jean Jouis
Médecin Bucco-Dentaire
FMSB-LY1 (ex-cuss)
ONCDC:591
CAS Nkoteng I

REPUBLIQUE DU CAMEROUN
Paix- Travail- Patrie

MINISTERE DE LA SANTE PUBLIQUE

SECRETARIAT GENERAL

DELEGATION REGIONALE DU CENTRE

DISTRICT DE SANTE DE MBANDJOCK

CENTRE MEDICAL D'ARRONDISSEMENT DE
NKOTENG

REPUBLIC OF CAMEROON
Peace-Work-Fatherland

MINISTRY OF PUBLIC HEALTH

SECRETARIAT GENERAL

CENTRE REGIONAL DELEGATION

MBANDJOCK HEALTH DISTRICT

NKOTENG SUBDIVISIONNAL HEALTH
CENTER

SYNTHESE MENSUELLE DES RECETTES

MOIS: AVRIL 2025

SYNTHESE MENSUELLE 2025


SERVICE : CMA NKOTENG

ELEMENTS/ MOIS	DECADE 1	DECADE 2	DECADE 3	TOTAL
Cession/ consultation	82800	47200	5 900	135900
Hospitalisation	10000	5 000	19000	34000
Chirurgie		20000	45000	65000
Laboratoire	38500		70950	109450
Morgue				0
Kinésithérapie	4950	5400	1000	11350
LOYER			5000	5000
Stomatologie	42925	52500	43250	138675
CPN/Maternité			5000	5000
CSU				0
Imagerie medicale	9600	3000	36 000	48600
Paiement mutuelle/Assurance				0
Total 1 (A)	188775	133100	231 100	552975
Certificat medicaux	14400	4500	8100	27000
Certificat medicaux legaux	19800	7200	0	27000
Total CM+CML				606975
Total 2 ©	34200	11700	8100	54000
Quotes-parts brutes (30% Total1)	56632,5	39930	69330	165892,5
Recettes affectées brutes (70%Total1)	132142,5	93170	161770	387082,5
Répartition attendue				
QP Praticiens = (90% Quotes Part Brutes)	50969,25	35937	62397	149303,3
Fonds de solidarité QP=(10% QPB)	5663,25	3993	6933	16589,25
Fonds de solidarité RA=(10%RAB)	13214,25	9317	16177	38708,25
RA Formation Sanitaire=(90% RAB)	118928,25	83853	145593	348374,3
Motivation =(30%RAFS)	35678,475	25155,9	43677,9	104512,3
RA pour provision (RAFS Motivation)	83249,775	58697,1	101915,1	243862

Le Régisseur des Recettes

Le Medecin-Chef

Mata Prins...
Aide-Soignante Généraliste



Dr Etoundi E. Jean Jans
Médecin Bucco -Dentaire
FMSB-071 (ex-cuss)
ONCDC, 591
CAS Nkoteng 1

REPUBLIQUE DU CAMEROUN
Paix- Travail- Patrie
.....
MINISTERE DE LA SANTE PUBLIQUE
.....
SECRETARIAT GENERAL
.....
DELEGATION REGIONALE DU CENTRE
.....
DISTRICT DE SANTE DE MBANDJOCK
.....
CENTRE MEDICAL D'ARRONDISSEMENT DE NKOTENG
.....

REPUBLIC OF CAMEROON
Peace-Work-Fatherland
.....
MINISTRY OF PUBLIC HEALTH
.....
SECRETARIAT GENERAL
.....
CENTRE REGIONAL DELEGATION
.....
MBANDJOCK HEALTH DISTRICT
.....
NKOTENG SUBDIVISIONNAL HEALTH CENTER
.....

SYNTHESE MENSUELLE DES RECETTES

MOIS: MAI 2025

SYNTHESE MENSUELLE 2025				
SERVICE : CMA NKOTENG				
ELEMENTS/ MOIS	DECADE 1	DECADE 2	DECADE 3	TOTAL
Cession/ consultation	63000	80000	58200	201200
Hospitalisation	14000	16000	40000	70000
Chirurgie	20000	0	55000	75000
Laboratoire	13500	143500	304450	461450
Morgue	0	0	0	0
Kinésithérapie	2850	600	0	600
LOYER	0	0	5000	5000
Stomatologie	30050	33150	20300	83500
CPN/Maternité	10000	5000	15000	30000
CSU	0	0	0	0
Imagerie medicale	20300	56100	21 700	98100
Paiement mutuelle/Assurance	0	0	0	0
Total 1 (A)	173700	334350	519650	1024850
Certificat medicaux	7200	9900	13500	30600
Certificat medicaux legaux	14400	9000	16200	39600
Total CM+CML				
Total 2 ©	21600	18900	29700	70200
Quotes-parts brutes (30% Total1)	52110	100305	155895	307455
Recettes affectées brutes (70% Total1)	121590	234045	363755	717395
Répartition attendue				
QP Praticiens = (90% Quotes Part Brutes)	46899	90274,5	140305,5	277479
Fonds de solidarité QP=(10% QPB)	5211	10030,5	15589,5	30831
Fonds de solidarité RA=(10%RAB)	12159	23404,5	36375,5	71939
RA Formation Sanitaire=(90% RAB)	109431	210640,5	327379,5	647451
Motivation =(30%RAFS)	32829,3	63192,15	98213,85	194235,3
RA pour provision (RAFS-Motivation)	76601,7	147448,35	229165,65	453215,7

Le Régisseur des Recettes

Mata Rosine Eke Alangana
Généraliste

Le Medecin-Chef

Etoundi E. Jean Jouis
Médecin Bucco -Dentaire
FMSB-UY1 (ex-qua)
ONCDD:591
CAS Nkoteng 1

REPUBLIQUE DU CAMEROUN
 Paix- Travail- Patrie

 MINISTERE DE LA SANTE PUBLIQUE

 SECRETARIAT GENERAL

 DELEGATION REGIONALE DU CENTRE

 DISTRICT DE SANTE DE MBANDJOCK

 CENTRE MEDICAL D'ARRONDISSEMENT DE NKOTENG

REPUBLIC OF CAMEROON
 Peace-Work-Fatherland

 MINISTRY OF PUBLIC HEALTH

 SECRETARIAT GENERAL

 CENTRE REGIONAL DELEGATION

 MBANDJOCK HEALTH DISTRICT

 NKOTENG SUBDIVISIONAL HEALTH CENTER

SYNTHESE MENSUELLE DES RECETTES

MOIS: JUIN 2025

SYNTHESE MENSUELLE 2025

SERVICE : CMA NKOTENG

ELEMENTS/ MOIS	DECADE 1	DECADE 2	DECADE 3	TOTAL
Cession/ consultation	63000	78200	64600	205800
Hospitalisation	21000	16000	16000	53000
Chirurgie	20000	30650	1600	52250
Laboratoire	109200	206400	225200	540800
Morgue				
Kinésithérapie	1200	1800	600	3600
LOYER				0
Stomatologie	91550	43400	38650	173600
CPN/Maternité	5000	15000		20000
CSU				
Imagerie médicale	32000	60000	69 500	161500
Paiement mutuelle/Assurance				
Total 1 (A)	342950	451450	416150	1210550
Certificat médicaux	6300	9900	18000	34200
Certificat médicaux legaux	7200	9000	14400	30600
Total CM+CML				
Total 2 ©	13500	18900	32400	1275350
Quotes-parts brutes (30% Total1)	102885	135435	124845	363165
Recettes affectées brutes (70%Total1)	240065	316015	291305	847385
Répartition attendue				
QP Praticiens = (90% Quotes Part Brutes)	92596,5	121891,5	112360,5	326848,5
Fonds de solidarité QP=(10% QPB)	10288,5	13543,5	12484,5	36316,5
Fonds de solidarité RA=(10%RAB)	24006,5	31601,5	29130,5	84738,5
RA Formation Sanitaire=(90% RAB)	216058,5	284413,5	262174,5	762646,5
Motivation =(30%RAFS)	64817,55	85324,05	78652,35	228793,95
RA pour provision (RAFS Motivation)	151240,95	199089,45	183522,15	533852,55

Le Régisseur des Recettes

Le Medecin-Chef

Abata Prinsipal
 Aide-Soignante Généraliste



Dr. Edouard & Jean-Jacques
 Médecin Bucco-Dentaire
 FMSB-UY1 (ex-cuss)
 ONCDC:891

REPUBLIQUE DU CAMEROUN
Paix-Travail-Patrie

MINISTERE DE LA SANTE PUBLIQUE

SECRETARIAT GENERAL

DELEGATION REGIONALE DU CENTRE

DISTRICT DE SANTE DE MBANDJOCK

CENTRE MEDICAL D'ARRONDISSEMENT DE
NKOTENG



REPUBLIC OF CAMEROON
Peace-Work-Unity

MINISTRY OF PUBLIC HEALTH

GENERAL SECRETARY

REGIONAL DELEGATION OF CENTER

MBANDJOCK HEALTH DISTRICT

NKOTENG SUBDIVISIONAL HEALTH
CENTER

SYNTHESE MENSUELLE DES RECETTES

MOIS: Juillet 2025

SYNTHESE MENSUELLE 2025

SERVICE : CMA NKOTENG

ELEMENTS/ MOIS	DECADE 1	DECADE 2	DECADE 3	TOTAL
Cession/ consultation	77600	36600	90200	204400
Hospitalisation	46000	19000	57000	122000
Chirurgie	34000	0	7400	41400
Laboratoire	177150	82000	216550	475700
Morgue	0	0	0	0
Kinésithérapie	1800	0	3000	4800
LOYER	0	0	0	0
Stomatologie	47900	67200	49875	164975
CPN/Maternité	10000	5000	10000	25000
CSU	0	0	0	0
Imagerie médicale	59000	6000	79000	144000
Paiement mutuelle/Assurance	0	0	0	0
Total 1 (A)	453450	215800	513025	1182275
Certificat médicaux	20700	8100	9000	37800
Certificat médicaux legaux	10800	5400	12600	28800
Total CM+CML	31500	13500	21600	66600
Total 2 ©	484950	229300	534625	1248875
Quotes-parts brutes (30% Total1)	136035	64740	153907,5	354682,5
Recettes affectées brutes (70%Total1)	317415	151060	359117,5	827592,5
Répartition attendue				
QP Praticiens = (90% Quotes Part Brutes)	122431,5	58266	138516,75	319214,3
Fonds de solidarité QP=(10% QPB)	13603,5	6474	15390,75	35468,25
Fonds de solidarité RA=(10%RAB)	31741,5	15106	35911,75	82759,25
RA Formation Sanitaire=(90% RAB)	28567,5	13595,4	323205,75	744833,3
Motivation =(30%RAFS)	85702,05	40786,2	96961,725	223450
RA pour provision (RAFS-Motivation)	199971,45	95167,8	226244,025	521383,3

le Régisseur des Recettes

Le Médecin-Chef





SYNTHESE MENSUELLE DES RECETTES

MOIS: Janvier 2025

SYNTHESE MENSUELLE 2025


SERVICE : CMA NKOTENG

ELEMENTS/ MOIS	DECADE 1	DECADE 2	DECADE 3	TOTAL
Cession/ consultation	59600	70600	81800	212000
Hospitalisation	29000	21000	24050	74050
Chirurgie	24500	21800	39200	85500
Laboratoire	85550	218200	128850	432600
Morgue	0	0	0	0
Kinésithérapie	0	2400	3200	5600
LOYER	0	0	0	0
Stomatologie	36825	31150	79450	147425
CPN/Maternité	5000	10000	15000	30000
CSU	0	0	500000	500000
Imagerie médicale	48000	79600	51750	179350
Pa ement mutuelle/Assurance	0	0	0	0
Total 1 (A)	288475	454750	923300	1666525
Certificat médicaux	4500	11700	8100	24300
Certificat médicaux legaux	1800	5400	5400	12600
Total CM+CML	6300	17100	13500	36900
Total 2 ©	294775	471850	936800	1703425
Quotes-parts brutes (30% Total1)	86542,5	136425	276990	499957,5
Recettes affectées brutes (70%Total1)	201932,5	318325	646310	1166568
Répartition attendue				
	77888,25	122782,5	249291	449961,8
Fonds de solidarité QP=(10% QPB)	8654,25	13642,5	27699	49995,75
Fonds de solidarité RA=(10%RAB)	20193,25	31832,5	64631	116656,8
RA Formation Sanitaire=(90% RAB)		286492,5	581679	1049911
Motivation =(30%RAFS)	54521,775	85947,75	174503,7	314973,2
RA pour provision (RAFS-Motivation)	127217,475	200544,75	407175,3	734937,5

Le Régisseur des Recettes



Le Medecin-Chef



REPUBLIQUE DU CAMEROUN
Paix-Travail-Patrie

MINISTERE DE LA SANTE PUBLIQUE

SECRETARIAT GENERAL

DELEGATION REGIONALE DU CENTRE

DISTRICT DE SANTE DE MBANDJOCK

CENTRE MEDICAL D'ARRONDISSEMENT DE
NKOTENG



REPUBLIC OF CAMEROON
Peace-Work-Fatherland

MINISTRY OF PUBLIC HEALTH

GENERAL SECRETARY

REGIONAL DELEGATION FOR THE
CENTRE

MBANDJOCK HEALTH DISTRICT

NKOTENG SUBDIVISIONAL HEALTH
CENTER

SYNTHESE MENSUELLE DES RECETTES

MOIS: SEPTEMBRE 2025

SYNTHESE MENSUELLE 2025

SERVICE : CMA NKOTENG

ELEMENTS/ MOIS	DECADE 1	DECADE 2	DECADE 3	TOTAL
Cession/ consultation	64600	39200	46200	150000
Hospitalisation	41000	32500	47000	120500
Chirurgie	21200	0	40000	61200
Laboratoire	34500	128975	212700	376175
Ophthalmologie	0	0	15000	15000
Kinésithérapie	2600	600	0	3200
LOYER	0	0	5000	5000
Stomatologie	20300	31325	65800	117425
CPN/Maternité	7000	35000	32000	74000
CSU	0	0	0	0
Imagerie médicale	25000	54700	65000	144700
Paiement mutuelle/Assurance	0	0	0	0
Total 1 (A)	216200	322300	528700	1E+06
Certificat médicaux	19800	16200	23400	59400
Certificat médicaux legaux	14400	5400	7200	27000
Total CM+GML	34200	21600	30600	86400
Total 2 ©	250400	343900	559300	1E+06
Quotes-parts brutes (30% Total1)	64860	96690	158610	320160
Recettes affectées brutes (70%Total1)	151340	225610	370090	747040
Répartition attendue				
QP Praticiens = (90% Quotes Part Brutes)	58374	87021	142749	288144
Fonds de solidarité QP=(10% QPB)	6486	9669	15861	32016
Fonds de solidarité RA=(10%RAB)	14400	22561	37009	74704
RA Formation Sanitaire=(90% RAB)	13960	203049	333081	672336
Motivation =(30%RAFS)	40861,8	60914,7	99924,3	201701
RA pour provision (RAFS-Motivation)	95344,2	142134	233157	470635

1067200

Le Régisseur des Recettes



REPUBLIQUE DU CAMEROUN
Paix- Travail- Patrie

MINISTERE DE LA SANTE PUBLIQUE

SECRETARIAT GENERAL

DELEGATION REGIONALE DU CENTRE

DISTRICT DE SANTE DE MBANDJOCK

CENTRE MEDICAL D'ARRONDISSEMENT DE
NKOTENG

REPUBLIC OF CAMEROON
Peace-Work-Fatherland

MINISTRY OF PUBLIC HEALTH

SECRETARIAT GENERAL

CENTRE REGIONAL DELEGATION

MBANDJOCK HEALTH DISTRICT

NKOTENG SUBDIVISIONAL HEALTH

SYNTHESE MENSUELLE DES RECETTES

MOIS: OCTOBRE 2025

SYNTHESE MENSUELLE 2025

SERVICE : CMA NKOTENG

ELEMENTS/ MOIS	DECADE 1	DECADE 2	DECADE 3	TOTAL
Cession/ consultation	49600	36600	48400	134600
Hospitalisation	35000	26000	40000	101000
Chirurgie	0	14000	103 000	117000
Laboratoire	101750	127850	0	229600
Morgue	0	0	0	0
Kinésithérapie	4200	1200	3600	9000
LOYER	0	0	5000	5000
Stomatologie	107650	34650	43550	185850
CPN/Maternité	36000	20000	48000	104000
CSU	0	0	0	0
Imagerie médicale	39500	43500	54 500	137500
Paiement mutuelle/Assurance	0	0	0	0
Total 1 (A)	373700	303800	346050	1023550
Certificat medicaux	19800	24300	0	44100
Certificat medicaux legaux	3600	1800	7200	12600
Total CM+CML	23400	26100	7200	56700
Total 1+2	397100	329900	353250	1080250
Quotes-parts brutes (30% Total1)	112110	91140	103815	307065
Recettes affectées brutes (70%Total1)	261590	212660	242235	716485
Répartition attendue				
QP Praticiens = (90% Quotes Part Br	100899	82026	93433,5	276358,5
Fonds de solidarité QP=(10% QPB)	11211	9114	10381,5	30706,5
Fonds de solidarité RA=(10%RAB)	26159	21266	24223,5	71648,5
RA Formation Sanitaire=(90% RAB)	235431	191394	218011,5	644836,5
Motivation =(30%RAFS)	70629,3	57418,2	65403,45	193450,95
RA pour provision (RAFS-Motivation)	164801,7	133975,8	152608,05	451385,55

Le Regisseur des Recettes

Le Medecin-Chef



Alina Rosine Eke Akpan
Aide-Soignante Généraliste



Alina Rosine Eke Akpan
Le Medecin-Chef
Mbamoundou Sacco-Dental
PURT-UYI (ex-cuss)
ORCDC:591

REPUBLIQUE DU CAMEROUN
Paix- Travail- Patrie
MINISTERE DE LA SANTE PUBLIQUE
SECRETARIAT GENERAL
DELEGATION REGIONALE DU CENTRE
DISTRICT DE SANTE DE MBANDJOCK
CENTRE MEDICAL D'ARRONDISSEMENT DE NKOTENG

REPUBLIC OF CAMEROON
Peace-Work-Fatherland
MINISTRY OF PUBLIC HEALTH
SECRETARIAT GENERAL
CENTRE REGIONAL DELEGATION
MBANDJOCK HEALTH DISTRICT
NKOTENG SUBDIVISIONAL

SYNTHESE MENSUELLE DES RECETTES

MOIS: NOVEMBRE 2025

SYNTHESE MENSUELLE 2025

SERVICE : CMA NKOTENG

ELEMENTS/ MOIS	DECADE 1	DECADE 2	DECADE 3	TOTAL
Cession/ consultation	26600	48400	40200	115200
Hospitalisation	6000	54000	63000	123000
Chirurgie	8000	126000	103 600	237600
Laboratoire	49300	198050	80000	327350
Morgue	0	0	0	0
Kinésithérapie	2800	3000	1800	7600
LOYER	0	0	5000	5000
Stomatologie	61250	60250	22500	144000
CPN/Maternité	18000	30000	15000	63000
CSU	0	0	0	0
Imagerie médicale	53500	53500	39 500	146500
Paielement mutuelle/Assurance	0	0	0	0
Total 1 (A)	225450	573200	370600	1169250
Certificat médicaux	16200	7200	0	23400
Certificat médicaux legaux	1800	7200	9000	18000
Total CM+CML	243450	14400	9000	266850
Total 1+2	18000	587600	379600	985200
Quotes-parts brutes (30% Total1)	67635	171960	111180	350775
Recettes affectées brutes (70%Total1)	157815	401240	259420	818475
Répartition attendue				
QP Praticiens = (90% Quotes Part Brutes)	60871,5	154764	100062	315697,5
Fonds de solidarité QP=(10% QPB)	6763,5	17196	11118	35077,5
Fonds de solidarité RA=(10%RAB)	15781,5	40124	25942	81847,5
RA Formation Sanitaire=(90% RAB)	142033,5	361116	233478	736627,5
Motivation =(30%RAFS)	42610,05	108334,8	70043,4	220988,25
RA pour provision (RAFS-Motivation)	99423,45	252781,2	163434,6	515639,25



Alata Rosine Eke Atangana
Aide-Soignante Généraliste



Le Medecin-Chef

Jean-Jacques
Jean-Jacques Succo-Dentaire
FMBB-UT1 (ex-CUSS)
FMBDC-591

REPUBLIQUE DU CAMEROUN
Paix- Travail- Patrie

MINISTERE DE LA SANTE PUBLIQUE

SECRETARIAT GENERAL

DELEGATION REGIONALE DU CENTRE

DISTRICT DE SANTE DE MBANDJOCK

CENTRE MEDICAL D'ARRONDISSEMENT DE
NKOTENG

REPUBLIC OF CAMEROON
Peace-Work-Fatherland

MINISTRY OF PUBLIC HEALTH

SECRETARIAT GENERAL

CENTRE REGIONAL DELEGATION

MBANDJOCK HEALTH DISTRICT

NKOTENG SUBDIVISIONAL

SYNTHESE MENSUELLE DES RECETTES

MOIS: DECEMBRE 2025

SYNTHESE MENSUELLE 2025				
SERVICE : CMA NKOTENG				
ELEMENTS/ MOIS	DECADE 1	DECADE 2	DECADE 3	TOTAL
Cession/ consultation	68000	44400	45800	158200
Hospitalisation	35000	56000	76000	167000
Chirurgie	52800	112400	109 550	274750
Laboratoire	0	190700	38700	229400
Morgue	0	0	0	0
Kinésithérapie	1800	1600	1200	4600
LOYER	0	0	5000	5000
Stomatologie	82300	137750	48750	268800
CPN/Maternité	30000	34000	24000	88000
CSU	0	0	0	0
Imagerie médicale	0	41000	18 000	59000
Paiement mutuelle/Assurance	0	0	20000	0
Total 1 (A)	269900	617850	387000	1274750
Certificat médicaux	0	0	0	0
Certificat médicaux legaux	16200	3600	5400	25200
Total CM+CML	16200	3600	5400	25200
Total 1+2	286100	621450	392400	1299950
Quotes-parts brutes (30% Total1)	80970	185355	116100	382425
Recettes affectées brutes (70%Total1)	188930	432495	270900	892325
Répartition attendue				
QP Praticiens = (90% Quotes Part Brut)	72873	166819,5	104490	344182,5
Fonds de solidarité QP=(10% QPB)	8097	18535,5	11610	38242,5
Fonds de solidarité RA=(10%RAB)	18893	43249,5	27090	89232,5
RA Formation Sanitaire=(90% RAB)	170037	389245,5	243810	803092,5
Motivation =(30%RAFS)	51011,1	116773,65	73143	240927,75
RA pour provision (RAFS-Motivation)	119025,9	272471,85	170667	562164,75

Le Régisseur des Recettes
Yvonne Eke Ollangana
Médicaine Générale
Médicaine Générale

Le Medecin-Chef
Yvonne Eke Ollangana
Médicaine Générale
Médicaine Générale

REPUBLIQUE DU CAMEROUN
Paix – Travail – Patrie


MINISTERE DE LA SANTE PUBLIQUE

SECRETARIAT GENERAL

DELEGATION REGIONALE DE LA SANTE PUBLIQUE DU CENTRE

DISTRICT DE SANTE DE NGOG-MAPUBI

HOPITAL DE DISTRICT DE NGOG-MAUPBI
BP: 23 Ngog-Mapubi, Tel: 693 916 992



REPUBLIC OF CAMEROON
Peace - Work – Fatherland

MINISTRY OF PUBLIC HEALTH

GENERAL SECRETARIAT

CENTER REGIONAL DELEGATION OF PUBLIC HEALTH

NGOG-MAPUBI HEALTH DISTRICT

NGOG-MAPUBI DISTRICT HOSPITAL

BP: 23 Ngog-Mapubi, Tel: 693 916 992

SYNTHESE DES RECETTE DE JUILLET A DECEMBRE 2025 (DEUXIEME SEMESTRE)

NATURE DES RECETTES	Juillet	Aout	September	October	November	December	Total(FCTA)
CESSION	104100	69600	69300	89600	77100	53400	463100
ACCOUCHEMENT	57000	82000	30000	75000	40000	30000	314000
ACTES CHIRURGICAUX	67375	125750	89750	119000	89250	181400	672525
EXAMEN LABORATOIRE	883500	612500	902750	906250	699500	615000	4619500
RADIOLOGIE	0	0	0	0	0	0	0
STOMATOLOGIE	0	0	0	0	0	0	0
OPHTHALMOLOGIE	0	0	0	0	0	0	0
ORL	0	0	0	0	0	0	0
ACCUPUNCTURE	0	0	0	0	0	0	0
HOSPITALISATION	249000	259500	232500	274500	219500	186000	1421000
MORIGUE	1832000	2678550	1874900	1657150	1534300	1182400	10759300
AUTRE 1	18000	18000	26000	16000	22000	25000	125000
AUTRE 2	50000	67500	15000	12500	47500	1500000	1692500
TOTAL 1	3260975	3913400	3240200	3150000	2729150	3773200	20066925
CERTIFICATS MEDICAUX							0
CERTIFICATS MEDICAUX LEGAUX							0
TOTAL 2	3260975	3913400	3240200	3150000	2729150	3773200	20066925
QUOTE PART BRUTES(30%T1)	978293	1174020	972060	945000	818745	1131960	6020078
RECETTE AFFECTEE BRUTES(70%T1)+(CM +CMI)	2282683	2739380	2268140	2205000	1910405	2641240	14046848
OP PRACTICIENS (90%OP BRUTES)	880463	1056618	874854	850500	736871	1018764	5418070
FOND DE SOLIDARITES OP (10%OP BRUTES)	97829	117402	97206	94500	81875	113196	602008
FOND DE SOLIDARITES RA (10% RA BRUTES)	228268	273938	226814	220500	191041	264124	1404685
RA FORMATION SANITAIRE (90%RA BRUTE)	2054414	2465442	2041326	1984500	1719365	2377116	12642163

Le Préfesseur
Maitre de Conférences
FMSB(CUSS) Yde

Ngog Mapubi
29 DEC 2025

Dr Meuriminde N. Eric
Médical Doctor
FMSB(CUSS) Yde
LE DIRECTEUR

REPUBLIQUE DU CAMEROUN
Paix – Travail – Patrie

MINISTERE DE LA SANTE PUBLIQUE

SECRETARIAT GENERAL

DELEGATION REGIONALE DE LA SANTE PUBLIQUE DU CENTRE

DISTRICT DE SANTE DE NGOG-MAPUBI

HOPITAL DE DISTRICT DE NGOG-MAUPBI

BP: 23 Ngog-Mapubi, Tel: 693 916 992



REPUBLIC OF CAMEROON
Peace - Work – Fatherland

MINISTRY OF PUBLIC HEALTH

GENERAL SECRETARIAT

CENTER REGIONAL DELEGATION OF PUBLIC HEALTH

NGOG-MAPUBI HEALTH DISTRICT

NGOG-MAPUBI DISTRICT HOSPITAL

BP: 23 Ngog-Mapubi, Tel: 693 916 992

SYNTHESE DES RECETTE DE JANVIER A JUIN 2025 (PREMIER SEMESTRE)

NATURE DES RECETTES	Janvier	Fevriere	Mars	Avril	Mai	Juin	Total(FCFA)
CESSION	69300			77100	100200	85500	332100
ACCOCHEMENT	75000			80000	70000	62000	287000
ACTES CHIRURGICAUX	97750			115000	119250	200125	532125
EXAMEN LABORATOIRE	544000			553000	611000	666500	2374500
RADIOLOGIE	0			0	0	0	0
STOMATOLOGIE	0			0	0	0	0
OPHTHALMOLOGIE	0			0	0	0	0
ORL	0			0	0	0	0
ACCUPUNCTURE	0			0	0	0	0
HOSPITALISATION	177750			293000	297500	182000	950250
MORIGUE	810000			2663000	2048800	2226100	7747900
AUTRE 1	6000			12000	10000	14000	42000
AUTRE 2	57500			20000	17500	30000	125000
TOTAL 1	1837300			3813100	3274250	3466225	12390875
CERTIFICATS MEDICAUX				0			0
CERTIFICATS MEDICAUX LEGAUX							0
TOTAL 2	1837300			3813100	3274250	3466225	12390875
QUOTE PART BRUTES(30%T1)	0			551190	1143930	982275	3717263
RECETTE AFFECTEE BRUTES(70%T1)+(CM +CML)	0			1286110	2669170	2291975	8673613
QP PRACTICIENS (90%QP BRUTES)	0			496071	1029537	884048	3345536
FOND DE SOLIDARITES QP (10%QP BRUTES)	0			55119	114393	98228	371726
FOND DE SOLIDARITES RA (10% RA BRUTES)	0			128611	266917	229198	867361
RA-FORMATION SANITAIRE (90%RA BRUTE)	0			1157499	2402253	2062778	7806251



M. M. M. M.
Infirmière Supérieure Urgentiste
FMSB(CESSU) Yde

A Ngog-Mapubi le 29 Dec 2025

LE DIRECTEUR
Dr. Meunier N. E.
Médical Doctor
FMSB(CESSU) Yde

REPUBLIQUE DU CAMEROUN


Paix – Travail – Patrie

MINISTERE DE LA SANTE PUBLIQUE
DELEGATION REGIONALE DU CENTRE

DISTRICT DE SANTE D'OBALA

CENTRE MEDICAL D'ARR. DE BATCHENGA

Tel: 656 86 70 49



REPUBLIC OF CAMEROON

Peace – Work – Fatherland

MINISTRY OF PUBLIC HEALTH
CENTRE REGIONAL DELEGATION

OBALA DISTRICT HEALTH

BATCHENGA SUBDIVISIONAL MEDICAL CENTER

Phone: 656 86 70 49

N°/SMRA/MSP/DRSPC/DSO/CMA Batchenga

SYNTHESE ANNUELLE DES RECETTES AFFECTEES

Année 2025

Mois / éléments	Consultation général	Consultation CPN	Accouchement	Petite chirurgie	Hospitalisation	Laboratoire	Total
Janvier	45.000	24.000	18.000	27.500	41.000	557.000	712.500
Février	20.400	26.000	30.000	27.000	27.000	249.000	379.400
Mars	29.400	26.000	24.000	18.000	19.000	391.600	508.000
Avril	25.800	32.000	48.000	8.000	35.000	371.500	520.300
Mai	43.200	30.000	54.000	5.500	73.000	613.000	818.700
Juin	35.400	20.000	78.000	29.500	39.000	254.600	456.500
Juillet	28.800	16.000	48.000	5.500	40.000	349.400	487.700
Août	30.600	8.000	36.000	38.000	26.000	245.000	383.600
Septembre	22.800	18.000	60.000	10.000	30.000	358.100	498.900
Octobre	33.000	18.000	30.000	16.000	33.000	385.000	515.000
Novembre	26.400	22.000	42.000	9.000	34.000	399.600	533.000
Décembre	31.200	18.000	78.000	52.000	56.000	397.500	632.700
Total	372.000	258.000	546.000	246.000	453.000	4.571.000	6.446.300

Batchenga le 17/10/2025

LE REGISSEUR DES RECETTES

LE CHEF DE CENTRE

Mme Mengue
Bessala Bessala
Regisseur de Recette

EXERCICE 20 DATE: 11/06/2025 QUITTANCE / RECEIPT	NOM, SIGNATURE ET CACHET NAME, SIGNATURE AND STAMP Le Chef de Service de la Comptabilité et de la Caisse	PARTIE VERSANTE DEBTOR CMA de BATCHENGA	NATURE DE LA RECETTE NATURE OF REVENUE FSEP + FSRA Janvier à Avril 2025	MONTANT AMOUNT EN CHIFFRES/ IN FIGURES # 212.020 # TOTAL # 212.020 #
H 60502755 Numéraire / Cash Banque / Bank CCP / Giro (Postal)	Inspecteur des Règles Financières Mbah Acha Mark Ngu CODE POSTE : 51200	N° CONTRIBUTABLE TAXPAYER'S NUMBER	MONTANT TOTAL EN LETTRES : Two hundred & Twelve thousand, Twenty FCFA.	

EXERCICE 20 DATE: 03/12/2025 QUITTANCE / RECEIPT	NOM, SIGNATURE ET CACHET NAME, SIGNATURE AND STAMP Le Chef de Service de la Comptabilité et de la Caisse	PARTIE VERSANTE DEBTOR CMA De BATCHENGA	NATURE DE LA RECETTE NATURE OF REVENUE FSEP + FSRA Novembre 2025	MONTANT AMOUNT EN CHIFFRES/ IN FIGURES # 53.300 # TOTAL # 53.300 #
H 60503292 Numéraire / Cash Banque / Bank CCP / Giro (Postal)	Inspecteur des Règles Financières Mbah Acha Mark Ngu CODE POSTE : 51200	N° CONTRIBUTABLE TAXPAYER'S NUMBER	MONTANT TOTAL EN LETTRES : fifty three thousand, three hundred FCFA	

TRÉSOR PUBLIC DU CAMEROUN / CAMEROON PUBLIC TREASURY

DÉBIT

EXERCICE 20 DATE: 02/12/2025 QUITTANCE / RECEIPT	NOM, SIGNATURE ET CACHET NAME, SIGNATURE AND STAMP Le Chef de Service de la Comptabilité et de la Caisse	PARTIE VERSANTE DEBTOR CMA De BATCHENGA	NATURE DE LA RECETTE NATURE OF REVENUE FSEP + FSRA Decembre 2025	MONTANT AMOUNT EN CHIFFRES/ IN FIGURES # 63.270 # TOTAL # 63.270 #
H 60504266 Numéraire / Cash Banque / Bank CCP / Giro (Postal)	Inspecteur des Règles Financières Mbah Acha Mark Ngu CODE POSTE : 567	N° CONTRIBUTABLE TAXPAYER'S NUMBER	MONTANT TOTAL EN LETTRES : Sixty three thousand, Two hundred & seventy FCFA	

EXERCICE 20 DATE: 18/02/2026 QUITTANCE / RECEIPT	NOM, SIGNATURE ET CACHET NAME, SIGNATURE AND STAMP Le Chef de Service de la Comptabilité et de la Caisse	PARTIE VERSANTE DEBTOR CMA De BATCHENGA	NATURE DE LA RECETTE NATURE OF REVENUE FSEP + FSRA Dette Aout 2025	MONTANT AMOUNT EN CHIFFRES/ IN FIGURES # 38.360 # TOTAL # 38.360 #
H 60504337 Numéraire / Cash Banque / Bank CCP / Giro (Postal)	Inspecteur des Règles Financières Mbah Acha Mark Ngu CODE POSTE : 51200	N° CONTRIBUTABLE TAXPAYER'S NUMBER	MONTANT TOTAL EN LETTRES : Thirty eight thousand, three hundred and sixty FCFA	

W. AM T
(R. AM T
Total C
TOTAL A

EXERCICE 20 DATE <u>03 06 2026</u> QUITTANCE / RECEIPT	NOM, SIGNATURE ET CACHET NAME, SIGNATURE AND STAMP <u>Chief de Terrain</u> <u>Mark Njira</u> Ministre de l'Énergie et de la Culture Ministère des Finances	PARTIE VERSANTE DEBTOR <u>CMA DE</u> <u>BALAMBA</u> CONTRIBUABLE TAXPAYER'S NUMBER	NATURE DE LA RECETTE NATURE OF REVENUE <u>FSTP + FSPA</u> <u>MAI 2026</u>	MONTANT AMOUNT EN CHIFFRES / IN FIGURES <u># 15.950 #</u> TOTAL <u># 15.950 #</u>
H 60504739 Numéraire / Cash Banque / Bank CCP / Giro (Postal)	CODE POSTAL POSTAL CODE <u>5100</u>	MONTANT TOTAL EN LETTRES TOTAL AMOUNT IN LETTERS <u>Fifteen thousand, Nine hundred & fifty FSPA</u>		

4 2 SEPT 2025



FICHE DE SYNTHESE MENSUELLE DES RECETTES AFFECTEES DU CMA DE BALAMBA
MOIS DE MAI 2026

NATURE DES RECETTES	DECADE 1	DECADE 2	DECADE 3	TOTAL MENSUEL
Cessions	10 200 F	6 900 F	8 400 F	25 500 F
Soins Infirmiers	17 500 F	11 000 F	15 500 F	44 000 F
Hospitalisation	5 500 F	1 000 F	5 000 F	11 500 F
Petite Chirurgie	4 500 F	6 500 F	10 500 F	21 500 F
Maternité	24 500 F	14 000 F	18 500 F	57 000 F
R Aff Totale (Total 1)	62 200 F	39 400 F	57 900 F	159 500 F
CM	0 F	0 F	3 600 F	3 600 F
CML	0 F	0 F	10 800 F	10 800 F
Total CM + CML (Total 2)	0 F	0 F	14 400 F	14 400 F
Quote-Part Globale (30% Total 1)	18 660 F	11 820 F	17 370 F	47 850 F
R. Affectée Globale (70% Total 1)	43 540 F	27 580 F	40 530 F	111 650 F
REPARTITION				
Quote-Part Praticiens (90% Quote-Part Globale)	16 794	10 638	15 633	43 065
Fond de Solidarité (10% Quote-Part Globale)	1 866	1 182	1 737	4 785
Fond de Solidarité R.A (10% R. Affectée Globale)	4 354	2 758	4 053	11 165
Total Fond de Solidarité (QP + RA)	6 220	3 940	5 790	15 950
Recette Affectée FOSA (90% R. A. Globale)	39 186	24 822	36 477	100 485
Motivation (30% R. Affectée FOSA)	11 756	7 447	10 943	30 146
Quote-Part Praticien + Motivation	28 550	18 085	26 576	73 211
Recette Affectée Provisions (R. Aff FOSA - Motivation)	27 430	17 375	25 534	70 340
Charges Incompressibles	0	0	0	0
Motivation (30% R. Affectée FOSA)	11 756	7 447	10 943	30 146
R. Aff FOSA à reverser au Trésor	27 430	17 375	25 534	70 340
Charges Incompressibles	0	0	0	0
R. Aff Totale à Verser au Trésor Public (R. Aff Totale - F Solidarité -C.I.)	55 980	35 460	52 110	143 550
Total CM + CML	0	0	14 400	14 400
TOTAL A REVERSER	55 980	35 460	66 510	157 950

LE REGISSEUR DE RECETTE

M. Monique Phala
CHIEF ACCOUNTANT
1970

LE MEDECIN CHEF

Dr. Asseng Boussin
MEDICAL CHIEF
0188 1 9790